


SES

Superintendencia de
Educación Superior

FICHA TÉCNICA CFT DE LA REGIÓN DE VALPARAÍSO

Diciembre 2020





La **Superintendencia de Educación Superior (SES)**, organismo público creado por la Ley 21.091 de Educación Superior, en el ejercicio de sus funciones y atribuciones, pone a disposición de la ciudadanía una ficha técnica de las universidades, institutos profesionales y centros de formación técnica existentes.

La presente ficha consolida Información General, Información Académica e Información Financiera de cada una de las instituciones de educación superior, con el fin transparentar la información administrativa y financiera sobre la gestión de las respectivas casas de estudios.

La recopilación de esta información da cuenta de los antecedentes que son remitidos a esta Superintendencia, al tiempo que se nutre de datos reportados por otros organismos pertenecientes al Sistema de Aseguramiento de la Calidad en Educación Superior (SINACES).

Esperamos que estos antecedentes le sean de utilidad y lo invitamos a mantenerse informado sobre el desarrollo del sistema de educación superior a través de nuestros canales oficiales.



INFORMACIÓN GENERAL

INFORMACIÓN GENERAL



RUT

65.165.411-4

**NATURALEZA
JURIDICA**

CORPORACIÓN DE DERECHO PÚBLICO

**DIRECCIÓN CASA
CENTRAL**

ARLEGUI 852, VIÑA DEL MAR

**TELÉFONO DE
CONTACTO**

(+56) 322182597

SEDES

SAN ANTONIO; VIÑA DEL MAR

PÁGINA WEB

WWW.TECNOLOGICOVALPARAISO.CL

ACREDITACIÓN


EXIMIDO

AUTORIDADES UNIPERSONALES

	NOMBRE	CARGO	FECHA NOMBRAMIENTO
1	RODRIGO CARLOS JARUFE FUENTES	RECTOR (A)	21-03-2018
2	ARSENIO ANDRÉS VALVERDÚ DURÁN	VICERRECTOR/DIRECTOR	01-10-2018
3	GUSTAVO ADOLFO VILLA RIFO	VICERRECTOR/DIRECTOR	05-11-2018
4	PATRICIO ANDRÉS AGUIRRE VIDAL	CONTRALOR/FISCAL	01-09-2018

MISIÓN

“El CFT es una institución Pública Tecnológica, que forma técnicos de nivel superior, desarrollando competencias con foco en la empleabilidad, asociándola a las necesidades industriales y comunitarias, para aportar al desarrollo sustentable regional”.



VISIÓN

“Aportar al desarrollo sustentable de la región de Valparaíso, como un actor protagonista en la formación de técnicos de nivel superior, a partir de un modelo basado en la tecnología y en la vinculación con empresas y comunidades a las que servimos”.

ÁREAS DEL CONOCIMIENTO



ADMINISTRACIÓN
Y NEGOCIOS



CIENCIAS
SOCIALES



SALUD

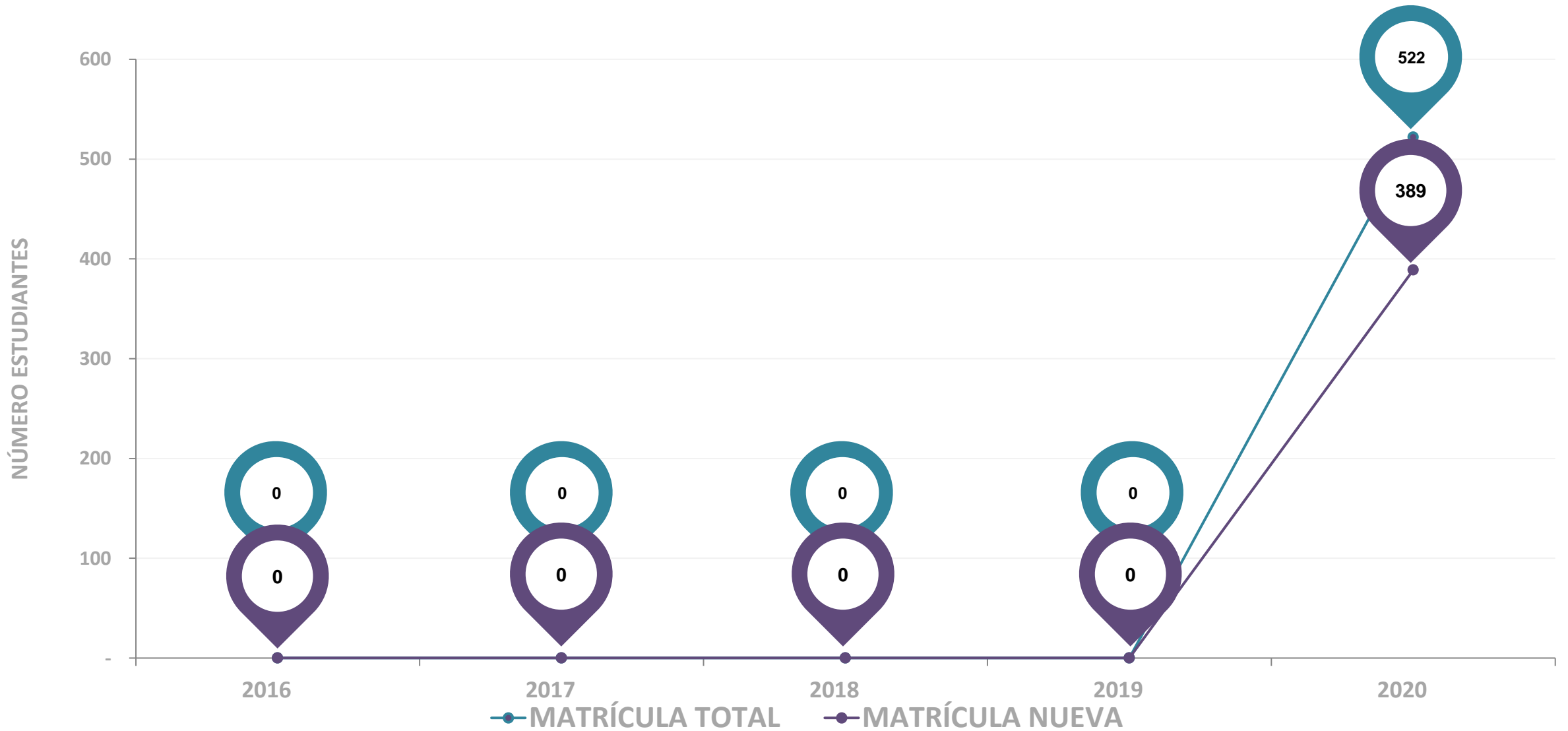


TECNOLOGÍA



INFORMACIÓN ACADÉMICA

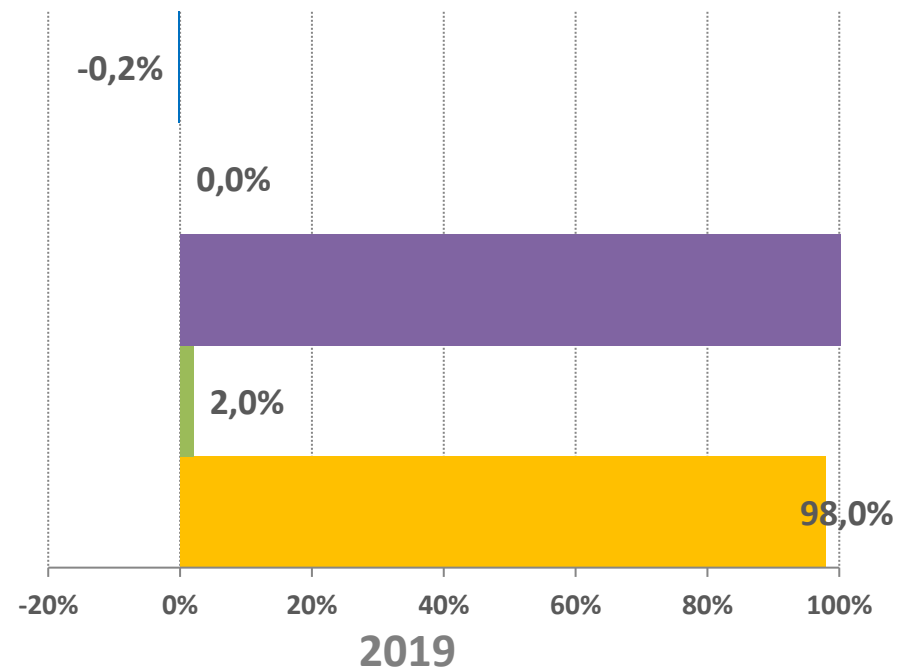
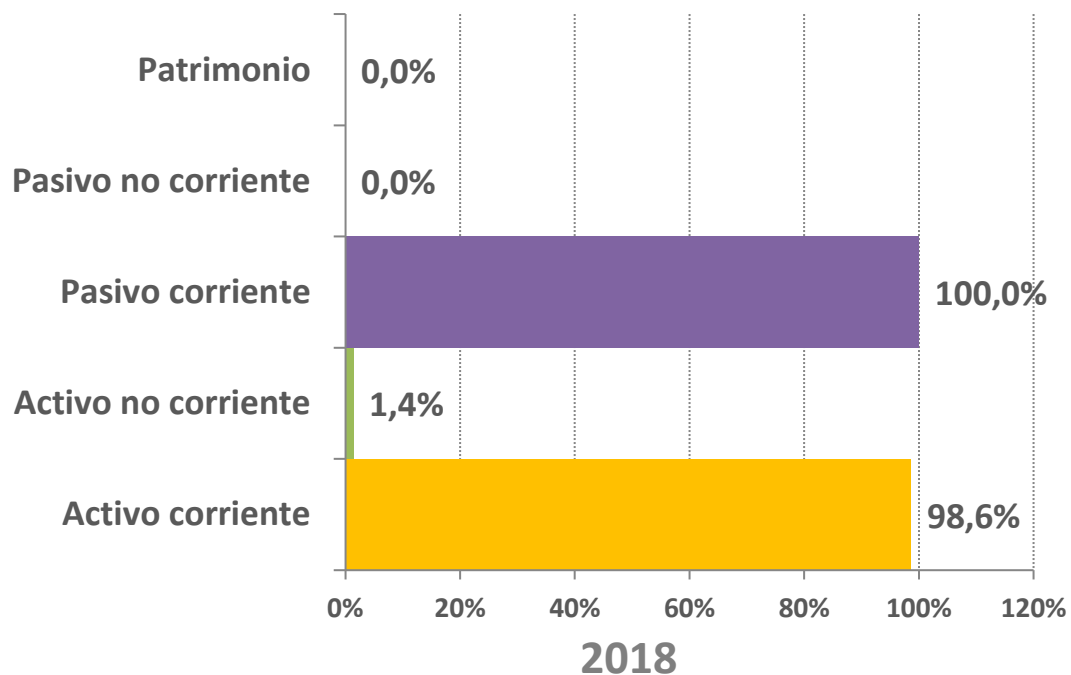
EVOLUCIÓN MATRÍCULA 2016-2020





INFORMACIÓN FINANCIERA

ESTRUCTURA DE BALANCE 2018-2019



Activo Corriente

Corresponde a los bienes y derechos que posee la IES que pueden liquidarse (convertirse en dinero) en menos de un año.

Activo no Corriente

Corresponde a los bienes y derechos que posee la IES que pueden liquidarse (convertirse en dinero) en un período superior a un año.

Patrimonio

Es el financiamiento propio de la IES y se compone principalmente de aportes de capital, reservas, resultados acumulados y excedentes del período.

Pasivo corriente

Comprende las deudas y obligaciones de la IES con terceros, con vencimiento inferior a un año, es decir, las deudas de corto plazo.

Pasivo no corriente

Comprende las deudas y obligaciones de la IES con terceros, con vencimiento superior a un año, es decir, las deudas de largo plazo.

ESTADO DE RESULTADOS 2019

● INGRESOS DE LA OPERACIÓN

Corresponde a los ingresos que son propios del giro de la IES, es decir, aquellos que se generan como consecuencia del ejercicio de sus funciones misionales.

● COSTOS Y GASTOS OPERACIÓN

Comprende los gastos que son propios del giro de la IES y se asocian de manera directa al ejercicio de sus funciones misionales.

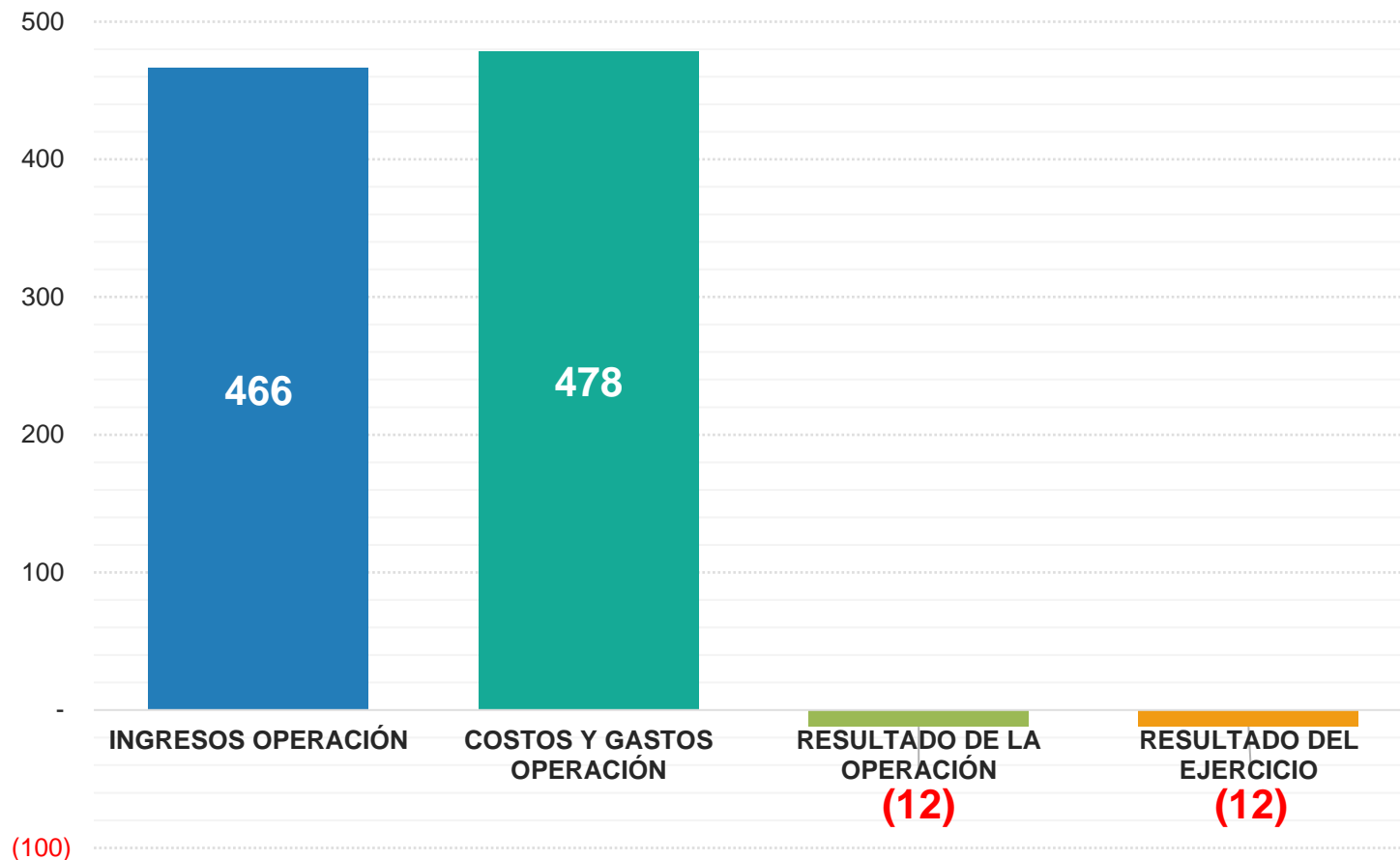
● RESULTADO DE LA OPERACIÓN

Corresponde a la diferencia entre los ingresos de la operación y los costos y gastos de la operación de una IES para un período determinado.

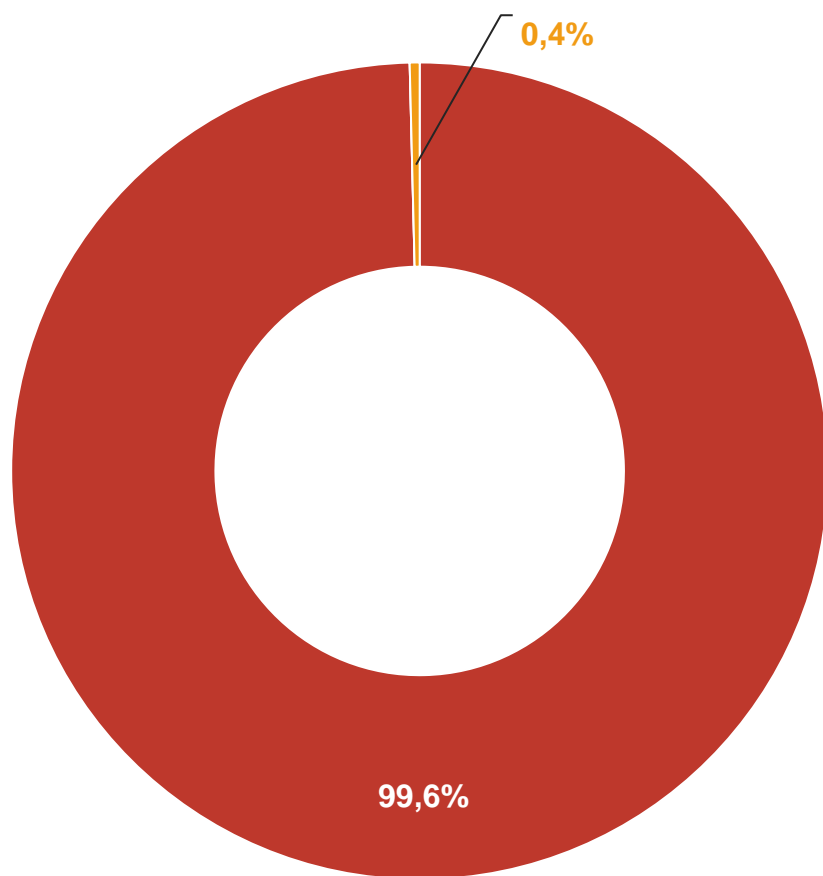
● RESULTADO DEL EJERCICIO

Corresponde a la diferencia entre los ingresos y los costos y gastos totales de una IES (incluye ingresos y/o gastos financieros, crédito o pago de impuestos, ingresos y/o gastos no operacionales, entre otros).

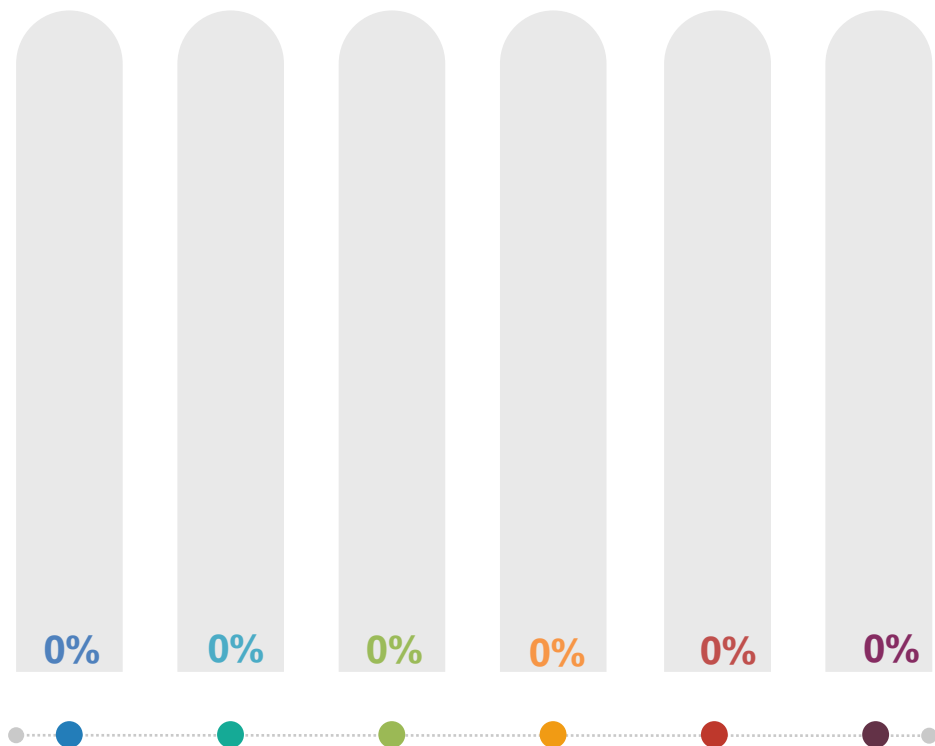
VALORES EN \$ MILLONES



ESTRUCTURA DE INGRESOS 2019



DISTRIBUCIÓN INGRESOS POR ARANCELES 2019



GRATUIDAD



PAGO
ESTUDIANTES



BECAS Y CRÉDITOS
ESTATALES



CRÉDITOS CON
AVAL DEL ESTADO



OTROS INGRESOS
POR ARANCEL

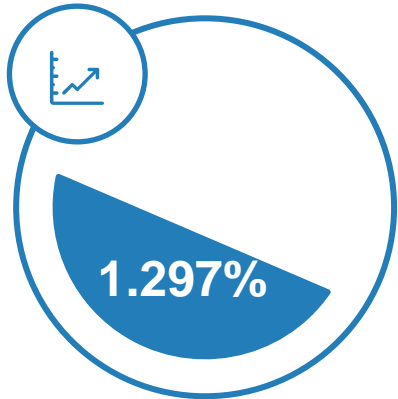


INGRESOS DE
ARANCEL POR
COBRAR

DISTRIBUCIÓN DEL GASTO 2019



INDICADORES Y RATIOS FINANCIEROS 2019

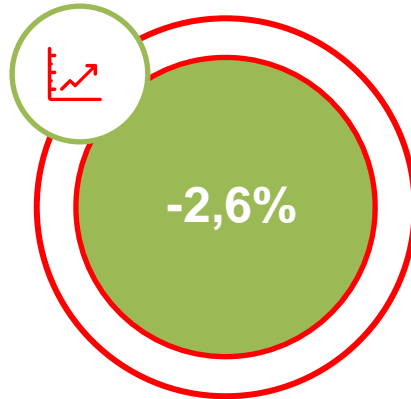
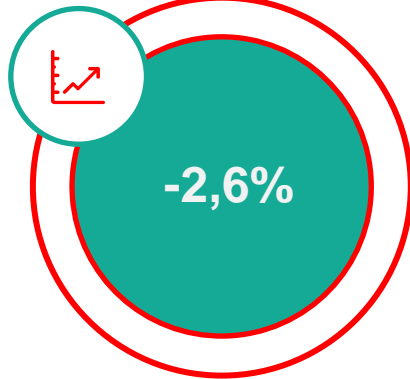


FLUJO DE CAJA OPERACIONAL

Muestra los ingresos y egresos de efectivo asociados a actividades operacionales durante un tiempo definido.

MARGEN OPERACIONAL

Es la diferencia entre los ingresos de una IES y sus costos y gastos directos, sin incluir las partidas no operacionales. Se calcula como porcentaje sobre el total de ingresos.

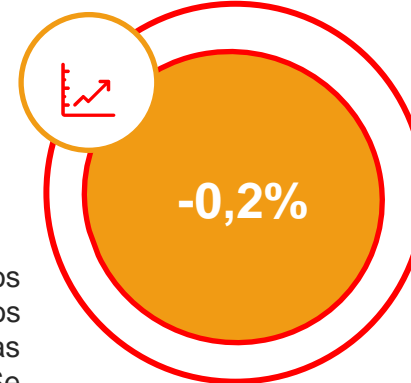


MARGEN NETO

Es la diferencia entre los ingresos de una IES y sus costos y gastos totales, incluidas las partidas no operacionales. Se calcula como porcentaje sobre el total de ingresos.

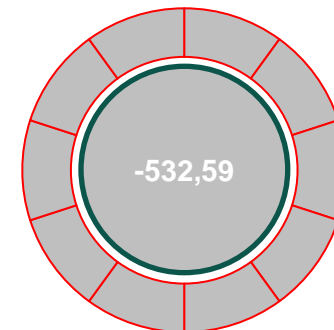
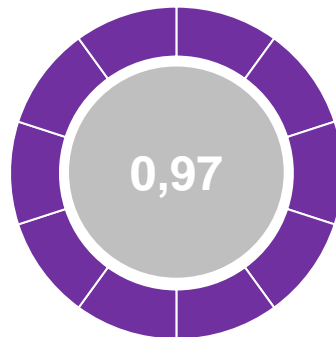
RETORNO SOBRE ACTIVOS (ROA)

Mide la capacidad de una IES para generar rentabilidad. Es una ratio entre su excedente y sus activos totales.



LIQUIDEZ CORRIENTE

Es el cociente entre el activo corriente y el pasivo corriente que permite medir la capacidad de una IES para hacer frente con sus activos de corto plazo a sus obligaciones de corto plazo.



PASIVO EXIGIBLE/ PATRIMONIO

Corresponde al nivel de endeudamiento con terceros que posee la IES, como proporción del patrimonio de la misma.



CAPITAL DE TRABAJO (\$MILES)

Mide la diferencia entre el activo circulante y el pasivo circulante de una IES, es decir, la capacidad de pago que ésta tiene en un horizonte temporal de 1 año.



Superintendencia de
Educación Superior