


SES

Superintendencia de
Educación Superior

FICHA TÉCNICA UNIVERSIDAD DE LA SERENA

Diciembre 2020





La **Superintendencia de Educación Superior (SES)**, organismo público creado por la Ley 21.091 de Educación Superior, en el ejercicio de sus funciones y atribuciones, pone a disposición de la ciudadanía una ficha técnica de las universidades, institutos profesionales y centros de formación técnica existentes.

La presente ficha consolida Información General, Información Académica e Información Financiera de cada una de las instituciones de educación superior, con el fin transparentar la información administrativa y financiera sobre la gestión de las respectivas casas de estudios.

La recopilación de esta información da cuenta de los antecedentes que son remitidos a esta Superintendencia, al tiempo que se nutre de datos reportados por otros organismos pertenecientes al Sistema de Aseguramiento de la Calidad en Educación Superior (SINACES).

Esperamos que estos antecedentes le sean de utilidad y lo invitamos a mantenerse informado sobre el desarrollo del sistema de educación superior a través de nuestros canales oficiales.



INFORMACIÓN GENERAL

INFORMACIÓN GENERAL



RUT

70.783.100-6

NATURALEZA
JURIDICA

CORPORACION DE DERECHO PUBLICO

DIRECCIÓN CASA
CENTRAL

AV. RAÚL BITRÁN S/N, LA SERENA,

TELÉFONO DE
CONTACTO

(+56) 512204439

SEDES

CAMPUS LIMARI, LA SERENA

PÁGINA WEB

WWW.USERENA.CL

ACREDITACIÓN


4 AÑOS:
GESTIÓN INSTITUCIONAL, DOCENCIA DE
PREGRADO, INVESTIGACIÓN Y VINCULACIÓN
CON EL MEDIO

AUTORIDADES UNIPERSONALES

	NOMBRE	CARGO	FECHA NOMBRAMIENTO
1	NIBALDO BERNARDO AVILES PIZARRO	RECTOR (A)	28-10-2018
2	ALEJANDRA GLADYS TORREJON VERGARA	VICERRECTOR/DIRECTOR	01-05-2019
3	ARMANDO ANTONIO MANSILLA SUNKEL	VICERRECTOR/DIRECTOR	01-05-2019
4	EDUARDO ALFONSO NOTTE CUELLO	VICERRECTOR/DIRECTOR	11-04-2016
5	LORGIO EDUARDO AGUILERA JOPIA	SECRETARIO GENERAL	19-07-2019
6	ENRIQUE ARMANDO ACEVEDO GONZALEZ	CONTRALOR/FISCAL	01-05-2010

MISIÓN

"La Universidad de La Serena es una universidad regional del Estado de Chile, comprometida con la Región de Coquimbo, que centra su quehacer en las áreas de las ciencias, la tecnología, las humanidades y las ciencias sociales. Desarrolla principalmente programas formativos de profesionales y postgraduados, privilegiando su calidad tanto en lo académico como en lo valórico, y promoviendo en sus estudiantes una visión crítica y de responsabilidad respecto de su entorno. Contribuye a la generación de conocimiento a través de la realización de investigación focalizada, preferentemente asociada a temáticas regionales, y a través de la creación artística. En el aspecto misional de la vinculación con el medio, la Universidad de La Serena contribuye, desde la diversidad de su quehacer, al mejoramiento de los procesos de instituciones públicas y privadas, a la preservación y difusión de la cultura y al bienestar social".



DERECHO



CIENCIAS



SALUD



TECNOLOGÍA



EDUCACIÓN



AGROPECUARIA



HUMANIDADES



CIENCIAS
SOCIALES



ADMINISTRACIÓN
Y NEGOCIOS



ARTE
ARQUITECTURA
Y DISEÑO

VISIÓN

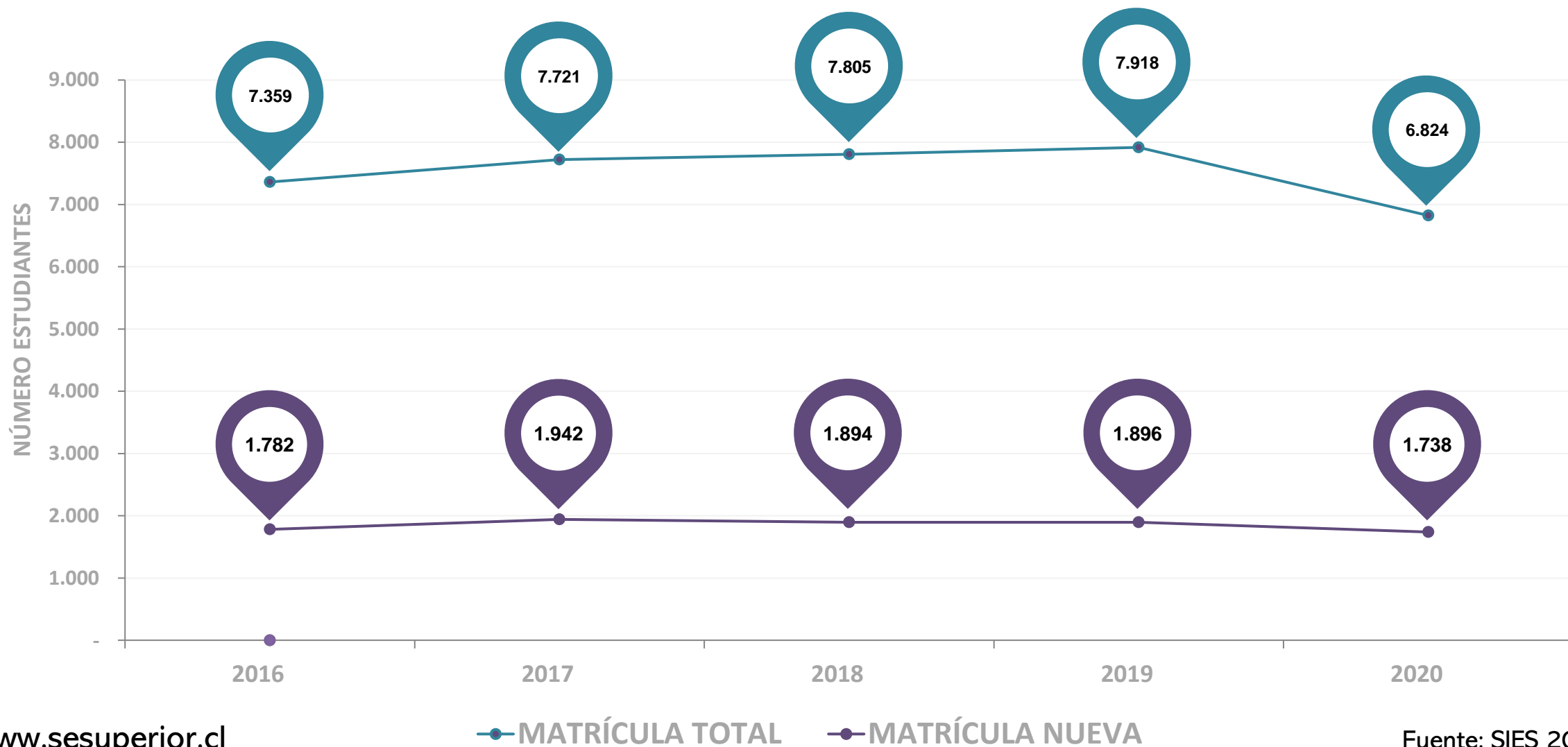
"La Universidad de La Serena es una universidad regional del Estado de Chile que, consolidada en su quehacer académico, aspira a ejercer un rol protagónico en el desarrollo de la Región de Coquimbo y del país, y a ser reconocida en el sistema de educación superior por la calidad de sus actividades en el ámbito de la docencia, la investigación y la vinculación con el medio".

ÁREAS DEL CONOCIMIENTO

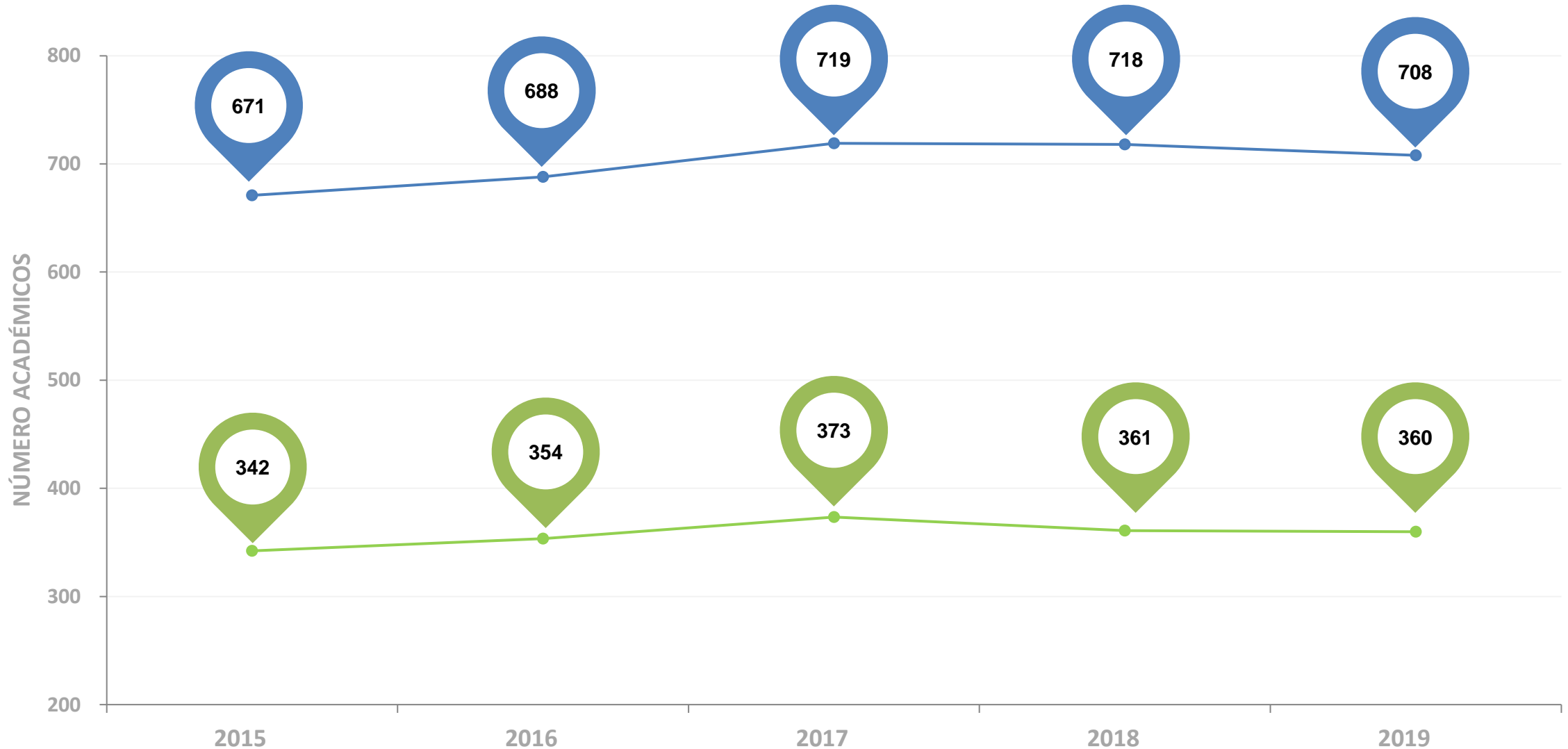


INFORMACIÓN ACADÉMICA

EVOLUCIÓN MATRÍCULA 2016-2020



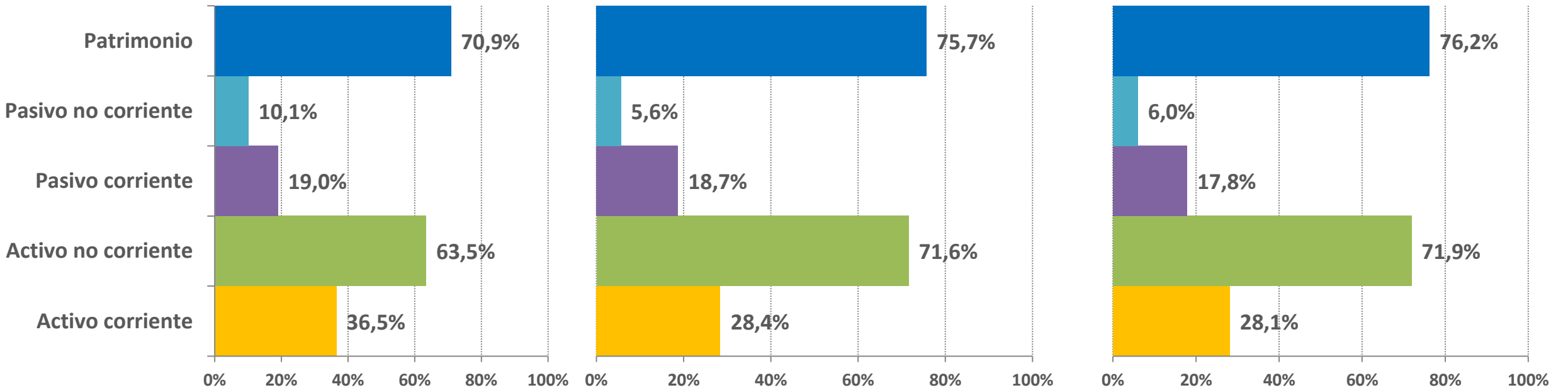
EVOLUCIÓN ACADÉMICOS 2015-2019





INFORMACIÓN FINANCIERA

ESTRUCTURA DE BALANCE 2017-2019



2017

Activo Corriente

Corresponde a los bienes y derechos que posee la IES que pueden liquidarse (convertirse en dinero) en menos de un año.

2018

Activo no Corriente

Corresponde a los bienes y derechos que posee la IES que pueden liquidarse (convertirse en dinero) en un período superior a un año.

2019

Patrimonio

Es el financiamiento propio de la IES y se compone principalmente de aportes de capital, reservas, resultados acumulados y excedentes del período.

Pasivo corriente

Comprende las deudas y obligaciones de la IES con terceros, con vencimiento inferior a un año, es decir, las deudas de corto plazo.

Pasivo no corriente

Comprende las deudas y obligaciones de la IES con terceros, con vencimiento superior a un año, es decir, las deudas de largo plazo.

ESTADO DE RESULTADOS 2019

● INGRESOS DE LA OPERACIÓN

Corresponde a los ingresos que son propios del giro de la IES, es decir, aquellos que se generan como consecuencia del ejercicio de sus funciones misionales.

● COSTOS Y GASTOS OPERACIÓN

Comprende los gastos que son propios del giro de la IES y se asocian de manera directa al ejercicio de sus funciones misionales.

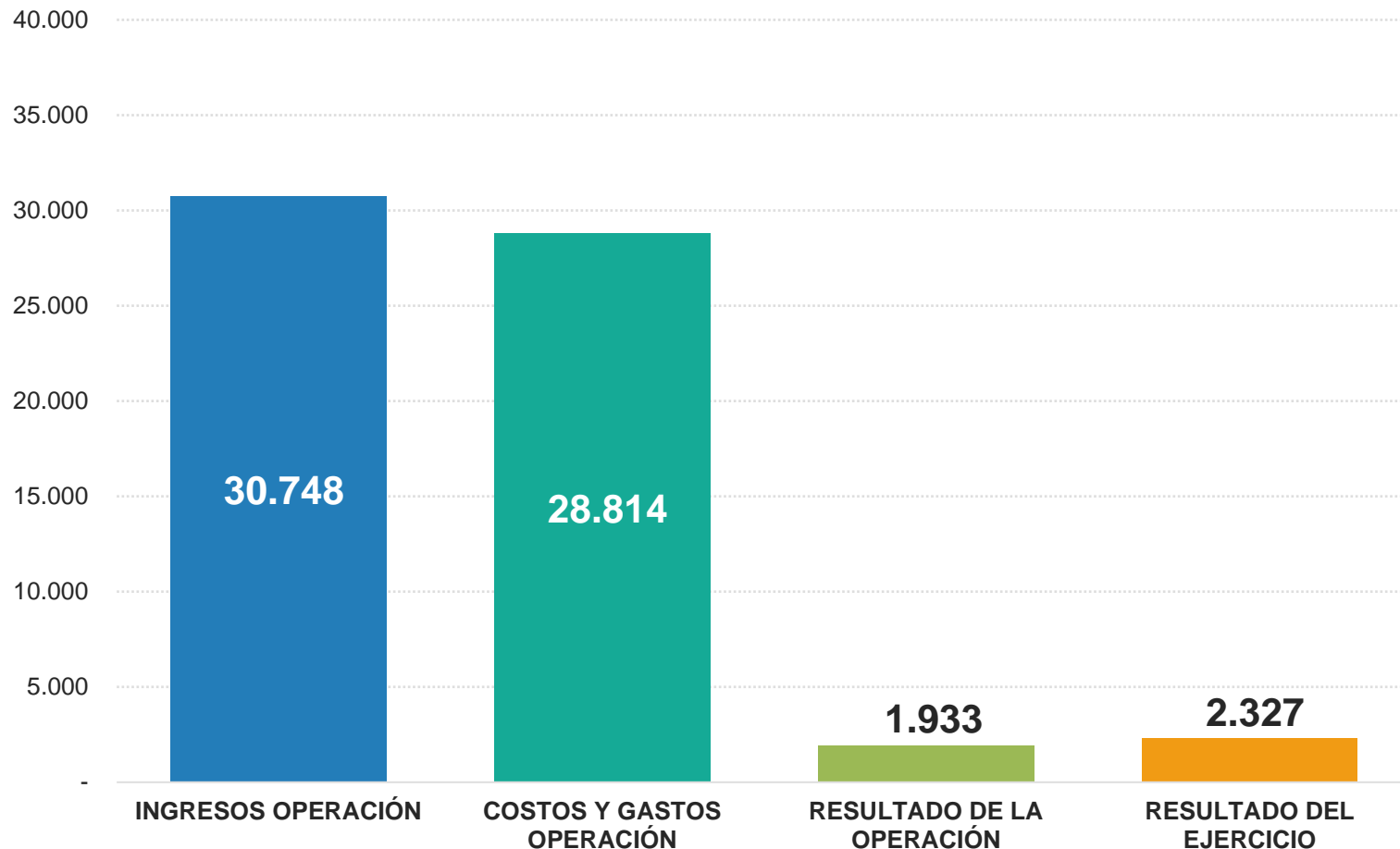
● RESULTADO DE LA OPERACIÓN

Corresponde a la diferencia entre los ingresos de la operación y los costos y gastos de la operación de una IES para un período determinado.

● RESULTADO DEL EJERCICIO

Corresponde a la diferencia entre los ingresos y los costos y gastos totales de una IES (incluye ingresos y/o gastos financieros, crédito o pago de impuestos, ingresos y/o gastos no operacionales, entre otros).

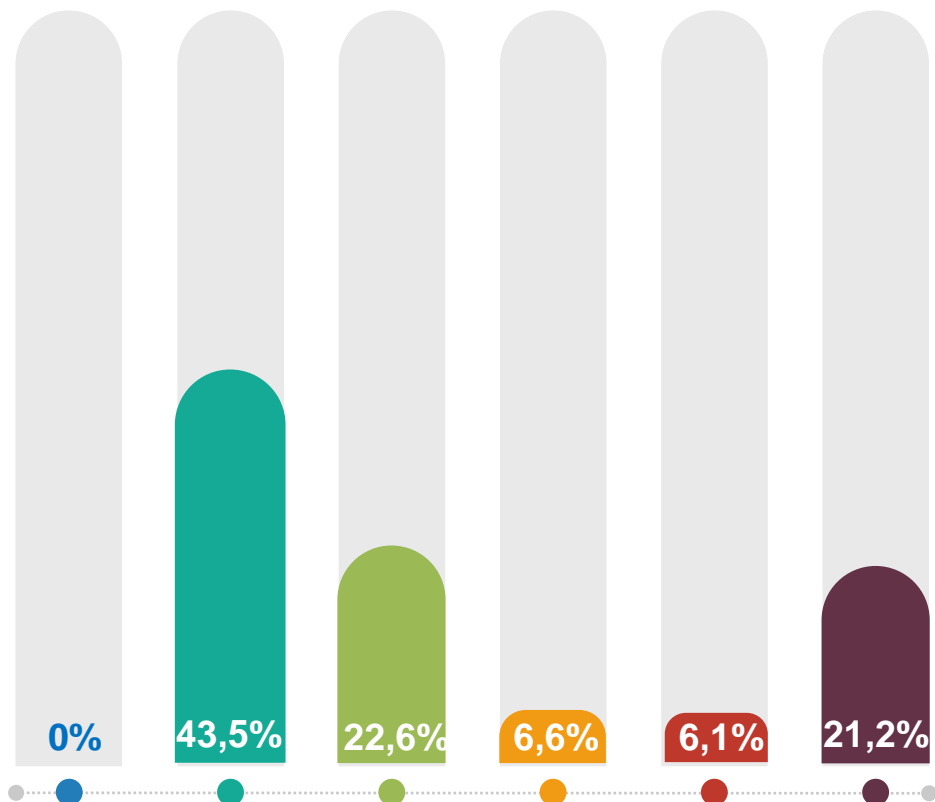
VALORES EN \$ MILLONES



ESTRUCTURA DE INGRESOS 2019

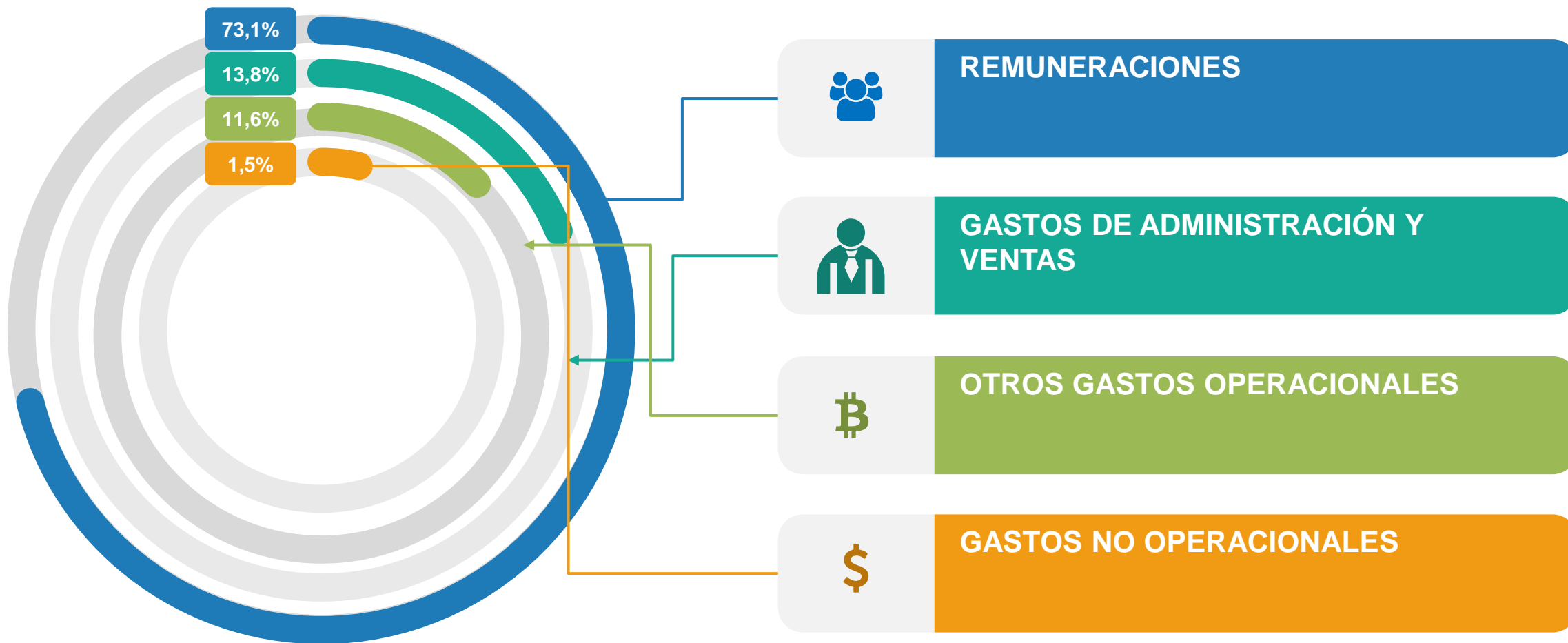


DISTRIBUCIÓN INGRESOS POR ARANCELES 2019*



*Esta IES informó sus ingresos por gratuidad en el ítem "Becas y créditos estatales".

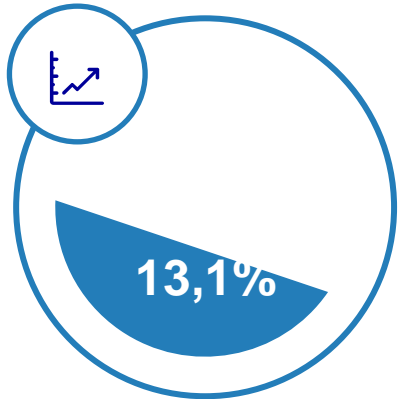
DISTRIBUCIÓN DEL GASTO 2019



INDICADORES Y RATIOS FINANCIEROS 2019

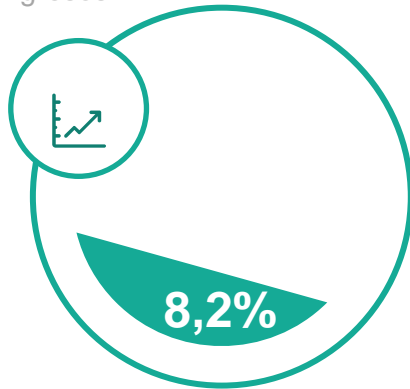
MARGEN OPERACIONAL

Es la diferencia entre los ingresos de una IES y sus costos y gastos directos, sin incluir las partidas no operacionales. Se calcula como porcentaje sobre el total de ingresos.



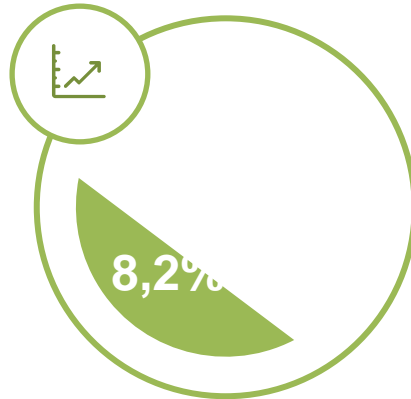
FLUJO DE CAJA OPERACIONAL

Muestra los ingresos y egresos de efectivo asociados a actividades operacionales durante un tiempo definido.



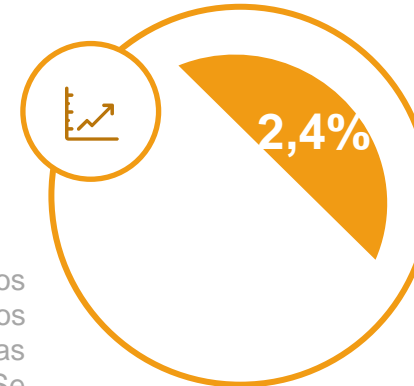
MARGEN NETO

Es la diferencia entre los ingresos de una IES y sus costos y gastos totales, incluidas las partidas no operacionales. Se calcula como porcentaje sobre el total de ingresos.



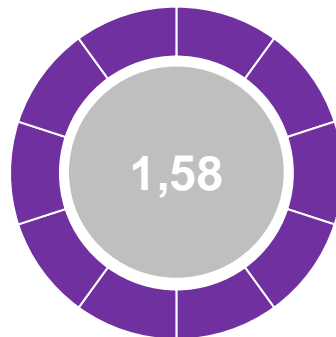
RETORNO SOBRE ACTIVOS (ROA)

Mide la capacidad de una IES para generar rentabilidad. Es una ratio entre su excedente y sus activos totales.



LIQUIDEZ CORRIENTE

Es el cociente entre el activo corriente y el pasivo corriente que permite medir la capacidad de una IES para hacer frente con sus activos de corto plazo a sus obligaciones de corto plazo.



PASIVO EXIGIBLE/ PATRIMONIO

Corresponde al nivel de endeudamiento con terceros que posee la IES, como proporción del patrimonio de la misma.



CAPITAL DE TRABAJO (\$MILES)

Mide la diferencia entre el activo circulante y el pasivo circulante de una IES, es decir, la capacidad de pago que ésta tiene en un horizonte temporal de 1 año.



Superintendencia de
Educación Superior