


SES

Superintendencia de
Educación Superior

FICHA TÉCNICA UNIVERSIDAD DE ACONCAGUA

Diciembre 2020





La **Superintendencia de Educación Superior (SES)**, organismo público creado por la Ley 21.091 de Educación Superior, en el ejercicio de sus funciones y atribuciones, pone a disposición de la ciudadanía una ficha técnica de las universidades, institutos profesionales y centros de formación técnica existentes.

La presente ficha consolida Información General, Información Académica e Información Financiera de cada una de las instituciones de educación superior, con el fin transparentar la información administrativa y financiera sobre la gestión de las respectivas casas de estudios.

La recopilación de esta información da cuenta de los antecedentes que son remitidos a esta Superintendencia, al tiempo que se nutre de datos reportados por otros organismos pertenecientes al Sistema de Aseguramiento de la Calidad en Educación Superior (SINACES).

Esperamos que estos antecedentes le sean de utilidad y lo invitamos a mantenerse informado sobre el desarrollo del sistema de educación superior a través de nuestros canales oficiales.



INFORMACIÓN GENERAL

INFORMACIÓN GENERAL



RUT

71.639.300-3

NATURALEZA
JURIDICA

CORPORACION DE DERECHO PRIVADO

DIRECCIÓN CASA
CENTRAL

CALLE ANTONIO BELLET N° 444, PROVIDENCIA,
SANTIAGO

TELÉFONO DE
CONTACTO

(+56) 223607500

SEDES

ANCUD, CALAMA, LA SERENA, LOS ANDES, MACHALÍ,
PUERTO MONTT, RANCAGUA, SAN FELIPE, SANTIAGO,
TEMUCO, VIÑA DEL MAR

PÁGINA WEB

WWW.UAC.CL

ACREDITACIÓN


NO ACREDITADA

AUTORIDADES UNIPERSONALES

	NOMBRE	CARGO	FECHA NOMBRAMIENTO
1	BERNANDINO SÁNCHEZ VERA	RECTOR (A)	
2	ANGELINA DEL CARMEN QUILODRÁN OSORIO	VICERRECTOR/DIRECTOR	
3	LILIAN CAROLINA CAVIEDES MAUREIRA	VICERRECTOR/DIRECTOR	29-05-2018
4	MARIA ANGELICA PARRA POZO	CONTRALOR/FISCAL	31-03-2017
5	CLAUDIO ANDRES DIAZ ANTILLANCA	VICERRECTOR/DIRECTOR	13-11-2018

MISIÓN

“La Universidad de Aconcagua tiene por propósito fundamental ser un agente efectivo para la superación personal y social de jóvenes y adultos, en especial de aquellas personas trabajadoras y provenientes de sectores más vulnerables, mediante procesos formativos de calidad, permanentes y recurrentes, articulados desde los niveles técnicos, proporcionando un entorno académico adecuado para el desarrollo de la docencia y otras actividades de carácter académico, con pertinencia nacional y regional, que permiten formar titulados y graduados competentes, responsables y con habilidades para desempeñarse en un mundo de cambio. La Universidad de Aconcagua sustenta entre sus valores y principios, la independencia académica, científica, libre de influencias ideológicas, políticas y religiosas; sostiene los principios de igualdad, libertad, derechos humanos y la sustentabilidad en su concepción más amplia”.



VISIÓN

“La Universidad de Aconcagua aspira a ser reconocida como una institución educacional eficiente, de calidad y creadora de oportunidades, principalmente mediante el acceso a la educación superior de sectores más necesitados. Con presencia regional y ofreciendo programas académicos y de actualización laboral, desarrollo de proyectos y acciones de vinculación con el medio, pertinentes a los requerimientos de las regiones donde se inserta y del país, contribuyendo así al progreso de las comunidades en el marco de la sustentabilidad como principio orientador”.

ÁREAS DEL CONOCIMIENTO



DERECHO



SALUD



TECNOLOGÍA



AGROPECUARIA



CIENCIAS
SOCIALES

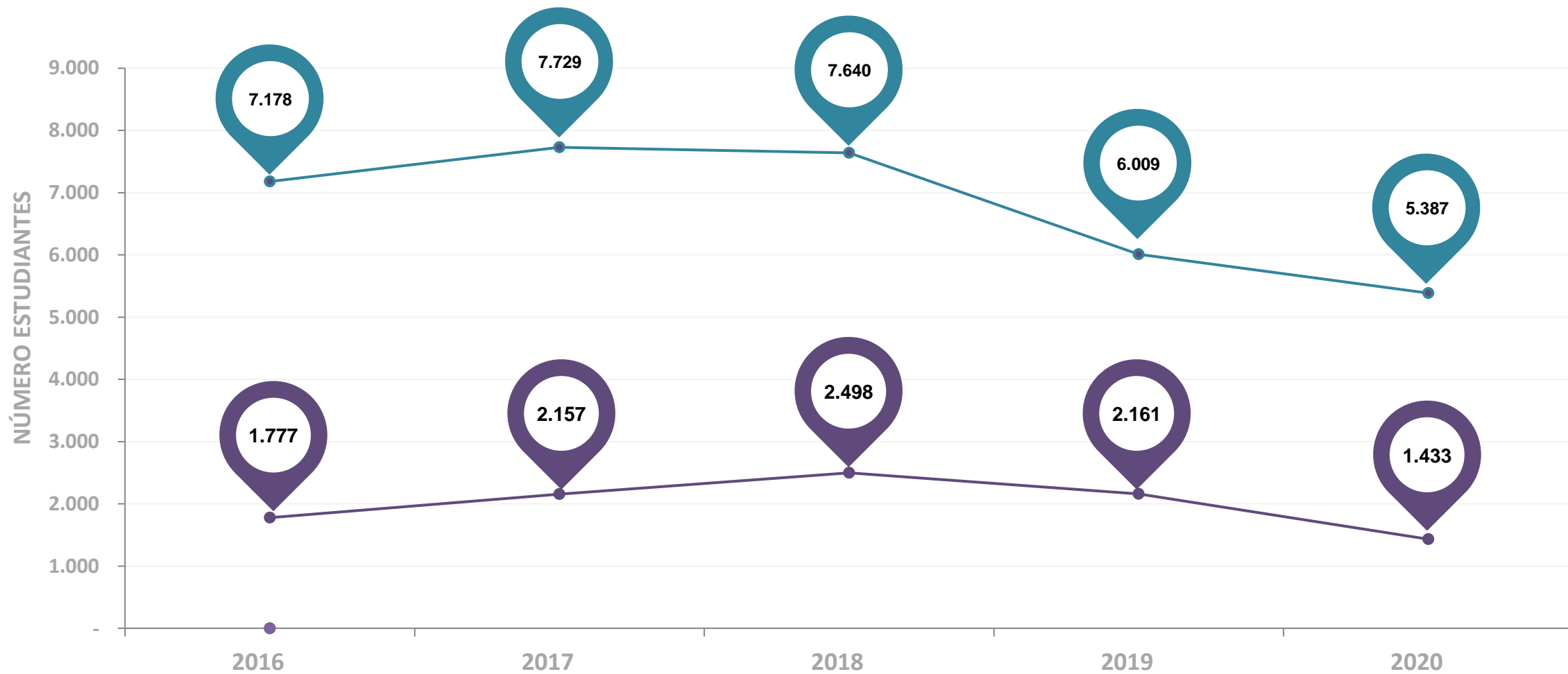


ADMINISTRACIÓN
Y NEGOCIOS

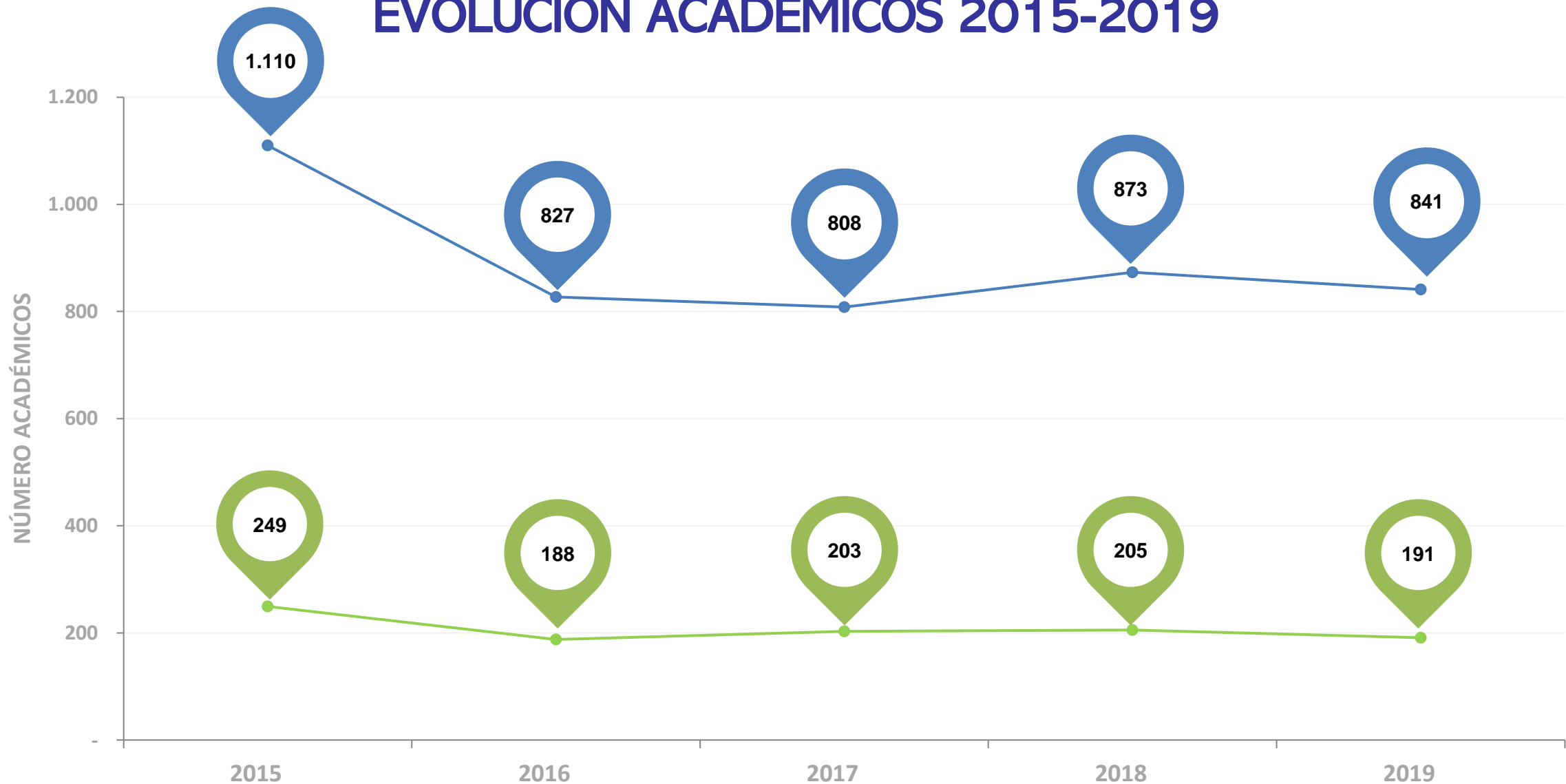


INFORMACIÓN ACADÉMICA

EVOLUCIÓN MATRÍCULA 2016-2020



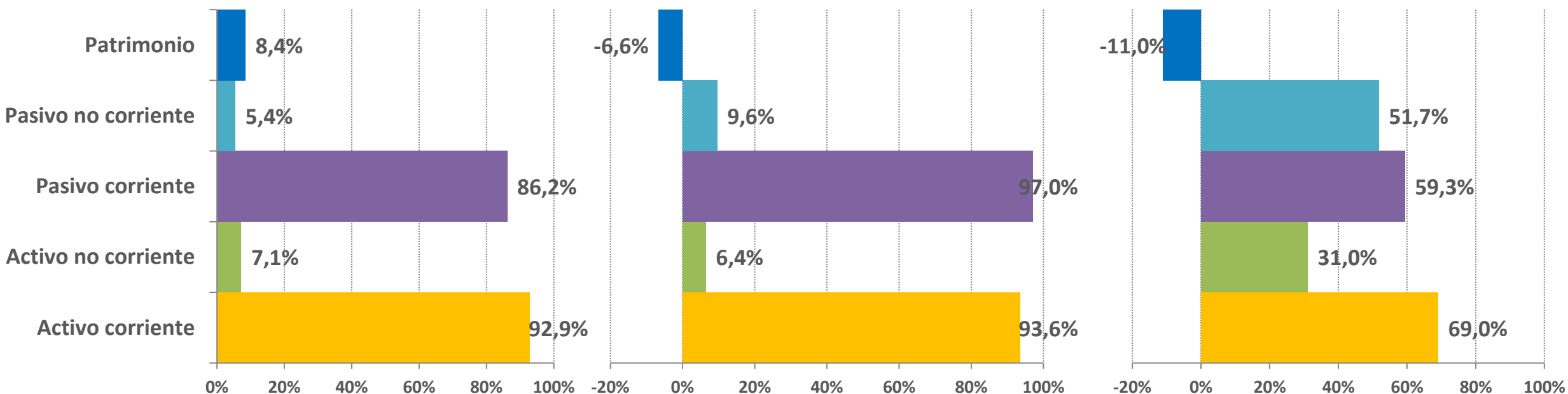
EVOLUCIÓN ACADÉMICOS 2015-2019





INFORMACIÓN FINANCIERA

ESTRUCTURA DE BALANCE 2017-2019



2017

Activo Corriente

Corresponde a los bienes y derechos que posee la IES que pueden liquidarse (convertirse en dinero) en menos de un año.

2018

Activo no Corriente

Corresponde a los bienes y derechos que posee la IES que pueden liquidarse (convertirse en dinero) en un período superior a un año.

2019

Patrimonio

Es el financiamiento propio de la IES y se compone principalmente de aportes de capital, reservas, resultados acumulados y excedentes del período.

Pasivo corriente

Comprende las deudas y obligaciones de la IES con terceros, con vencimiento inferior a un año, es decir, las deudas de corto plazo.

Pasivo no corriente

Comprende las deudas y obligaciones de la IES con terceros, con vencimiento superior a un año, es decir, las deudas de largo plazo.

ESTADO DE RESULTADOS 2019

● INGRESOS DE LA OPERACIÓN

Corresponde a los ingresos que son propios del giro de la IES, es decir, aquellos que se generan como consecuencia del ejercicio de sus funciones misionales.

● COSTOS Y GASTOS OPERACIÓN

Comprende los gastos que son propios del giro de la IES y se asocian de manera directa al ejercicio de sus funciones misionales.

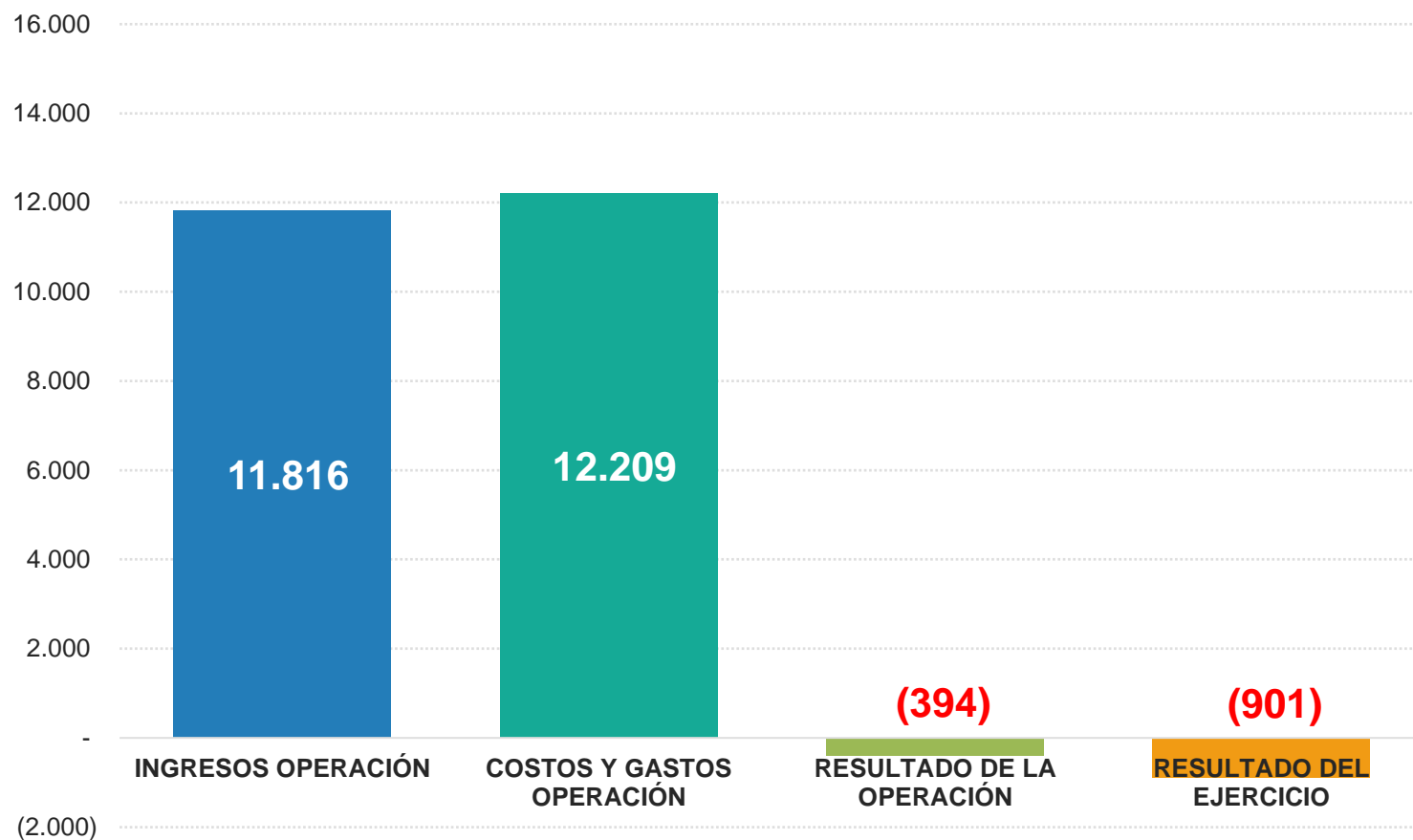
● RESULTADO DE LA OPERACIÓN

Corresponde a la diferencia entre los ingresos de la operación y los costos y gastos de la operación de una IES para un período determinado.

● RESULTADO DEL EJERCICIO

Corresponde a la diferencia entre los ingresos y los costos y gastos totales de una IES (incluye ingresos y/o gastos financieros, crédito o pago de impuestos, ingresos y/o gastos no operacionales, entre otros).

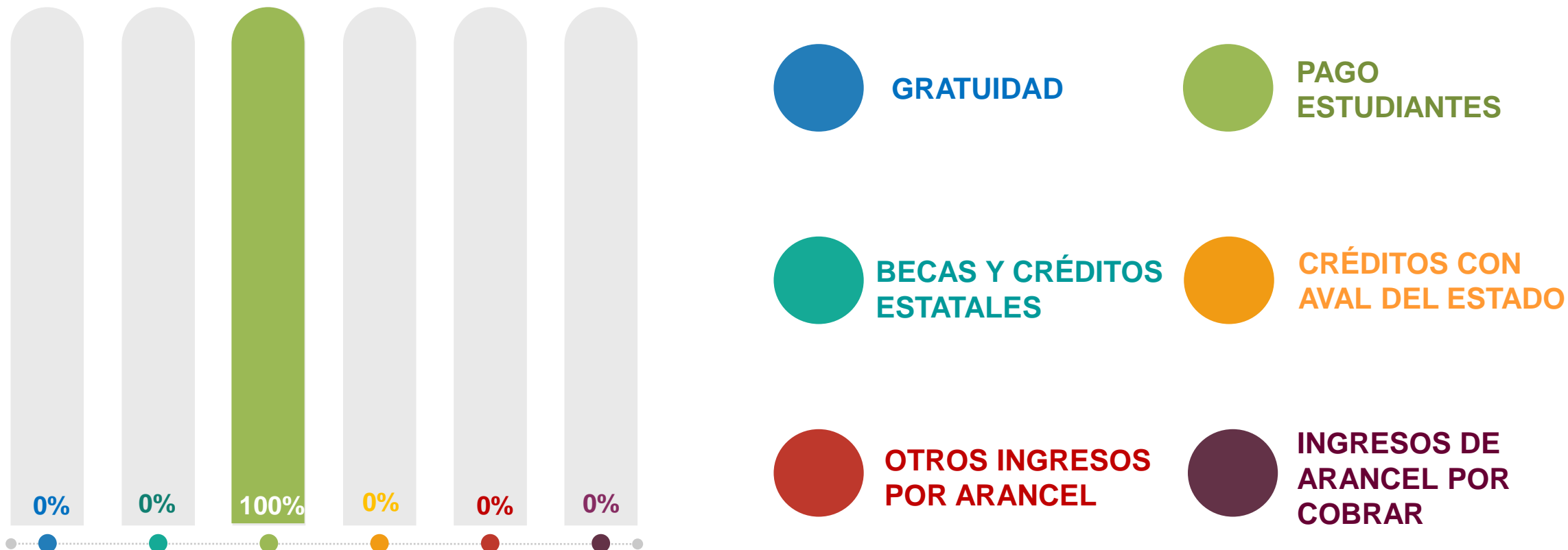
VALORES EN \$ MILLONES



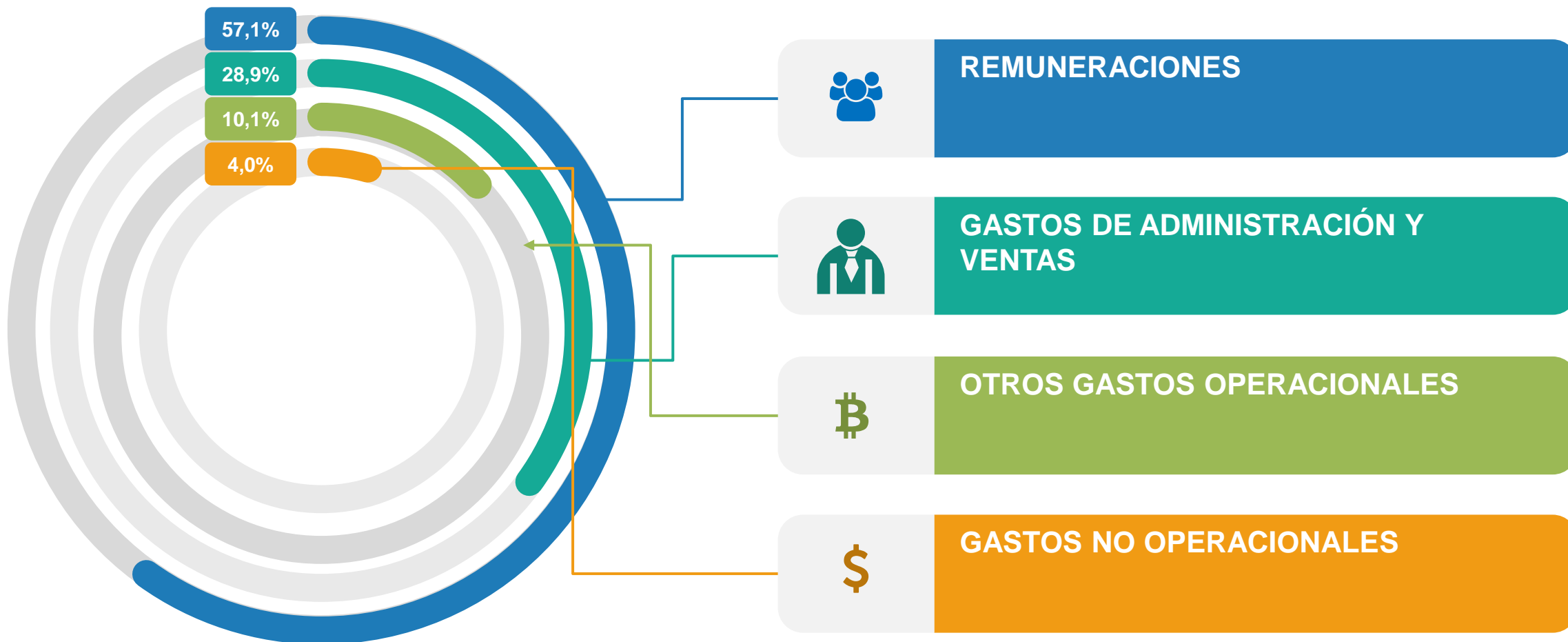
DISTRIBUCIÓN INGRESOS 2019



DISTRIBUCIÓN INGRESOS POR ARANCELES 2019



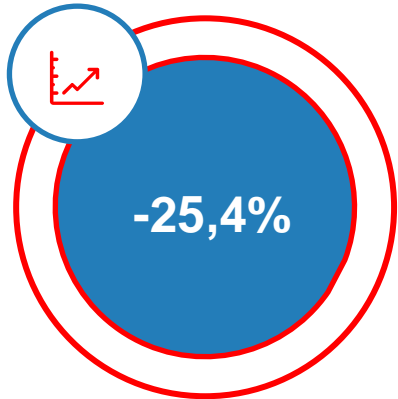
DISTRIBUCIÓN DEL GASTO 2019



INDICADORES Y RATIOS FINANCIEROS 2019

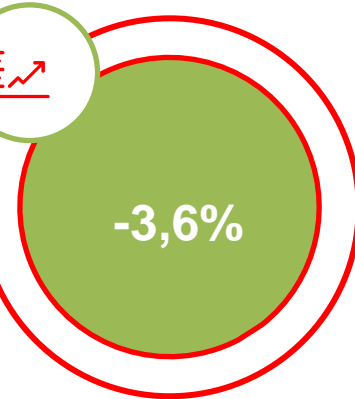
MARGEN OPERACIONAL

Es la diferencia entre los ingresos de una IES y sus costos y gastos directos, sin incluir las partidas no operacionales. Se calcula como porcentaje sobre el total de ingresos.



FLUJO DE CAJA OPERACIONAL

Muestra los ingresos y egresos de efectivo asociados a actividades operacionales durante un tiempo definido.

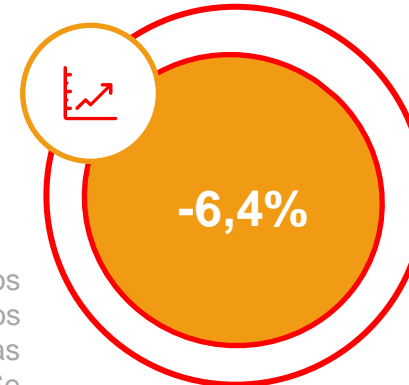


MARGEN NETO

Es la diferencia entre los ingresos de una IES y sus costos y gastos totales, incluidas las partidas no operacionales. Se calcula como porcentaje sobre el total de ingresos.

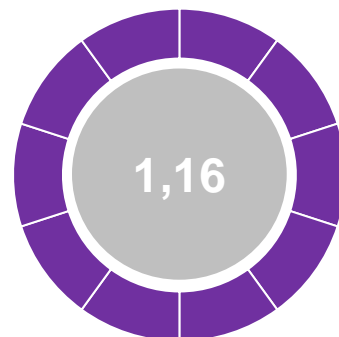
RETORNO SOBRE ACTIVOS (ROA)

Mide la capacidad de una IES para generar rentabilidad. Es una ratio entre su excedente y sus activos totales.



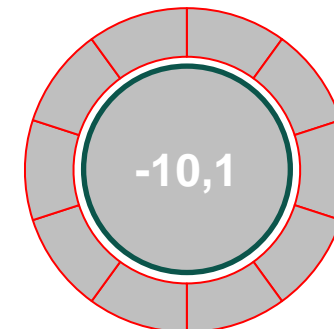
CAPITAL DE TRABAJO (\$MILES)

Mide la diferencia entre el activo circulante y el pasivo circulante de una IES, es decir, la capacidad de pago que ésta tiene en un horizonte temporal de 1 año.



LIQUIDEZ CORRIENTE

Es el cociente entre el activo corriente y el pasivo corriente que permite medir la capacidad de una IES para hacer frente con sus activos de corto plazo a sus obligaciones de corto plazo.



PASIVO EXIGIBLE/ PATRIMONIO

Corresponde al nivel de endeudamiento con terceros que posee la IES, como proporción del patrimonio de la misma.



Superintendencia de
Educación Superior