


SES

Superintendencia de
Educación Superior

FICHA TÉCNICA CFT SAN AGUSTÍN

Diciembre 2020





La **Superintendencia de Educación Superior (SES)**, organismo público creado por la Ley 21.091 de Educación Superior, en el ejercicio de sus funciones y atribuciones, pone a disposición de la ciudadanía una ficha técnica de las universidades, institutos profesionales y centros de formación técnica existentes.

La presente ficha consolida Información General, Información Académica e Información Financiera de cada una de las instituciones de educación superior, con el fin transparentar la información administrativa y financiera sobre la gestión de las respectivas casas de estudios.

La recopilación de esta información da cuenta de los antecedentes que son remitidos a esta Superintendencia, al tiempo que se nutre de datos reportados por otros organismos pertenecientes al Sistema de Aseguramiento de la Calidad en Educación Superior (SINACES).

Esperamos que estos antecedentes le sean de utilidad y lo invitamos a mantenerse informado sobre el desarrollo del sistema de educación superior a través de nuestros canales oficiales.



INFORMACIÓN GENERAL

INFORMACIÓN GENERAL



RUT

65.124.731-4

NATURALEZA
JURIDICA

FUNDACIÓN

DIRECCIÓN CASA
CENTRAL

1 NORTE 550, PISO 3, TALCA

TELÉFONO DE
CONTACTO

(+56) 712231761

SEDES

TALCA; CAUQUENES; CURICÓ; LINARES

PÁGINA WEB

WWW.CFTSANAGUSTIN.CL

ACREDITACIÓN


5 AÑOS:
GESTIÓN INSTITUCIONAL Y DOCENCIA DE
PREGRADO

AUTORIDADES UNIPERSONALES

	NOMBRE	CARGO	FECHA NOMBRAMIENTO
1	SERGIO PATRICIO MORALES DÍAZ	RECTOR (A)	12-04-2016
2	YESSICA MARÍA GÓMEZ GUTIÉRREZ	VICERRECTOR/DIRECTOR	09-04-2018
3	MARISOL DEL CARMEN FIGUEROA LUDUEÑA	VICERRECTOR/DIRECTOR	09-03-2015
4	CARMEN SOLEDAD FLORES NÚÑEZ	SECRETARIO GENERAL	01-03-2014
5	SEBASTIÁN OMAR TAPIA ORTEGA	RECTOR/DIRECTOR SEDE	01-03-2019
6	FELIPE MAURICIO CONTRERAS DÍAZ	RECTOR/DIRECTOR SEDE	14-10-2019
7	MIRTA ROSA MIRANDA LEAL	RECTOR/DIRECTOR SEDE	01-03-2019
8	MARIA ALEJANDRA ROJAS SANCHEZ	RECTOR/DIRECTOR SEDE	18-03-2020

MISIÓN

“Ser una alternativa cristiana a la educación superior, a través de la oferta de formación de calidad con el fin de formar profesionales calificados y competentes con sólidos valores éticos, morales y sociales, comprometidos con el desarrollo del país desde la región, capaces de dar respuesta a las necesidades cambiantes del entorno social y laboral, asumiendo las nuevas tecnologías con los recursos humanos y materiales en constante renovación y aplicando criterios de gestión de calidad total”.



VISIÓN

“Ser reconocidos como un Centro de Formación Técnica de referencia en nuestra región, al que recurran alumnos y alumnas, empresas e instituciones por la formación y servicios que, como organización en camino a la excelencia, ofrece, sustentado en una visión cristiana con la responsabilidad social que ello conlleva”.

ÁREAS DEL CONOCIMIENTO



SALUD



TECNOLOGÍA



EDUCACIÓN



AGROPECUARIA



CIENCIAS
SOCIALES



ADMINISTRACIÓN
Y NEGOCIOS

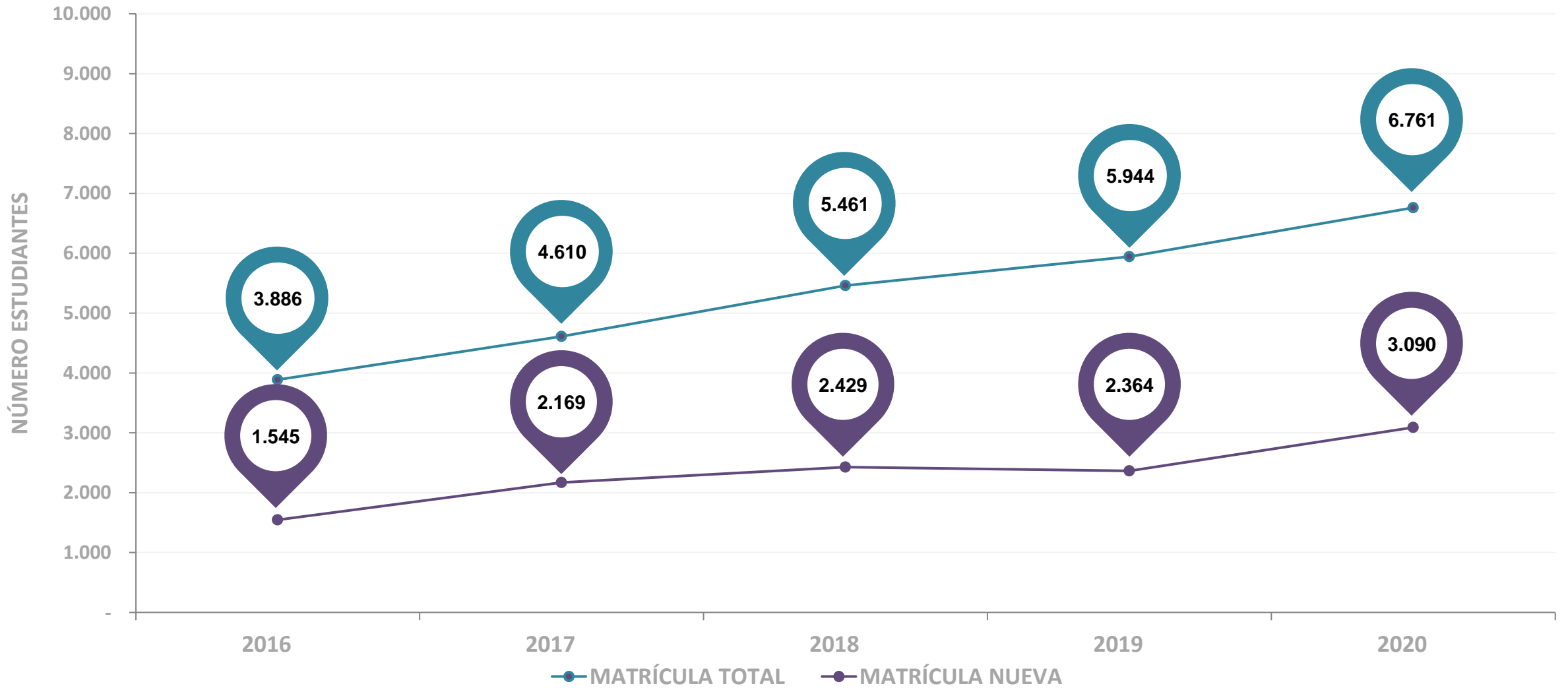


ARTE
ARQUITECTURA
Y DISEÑO

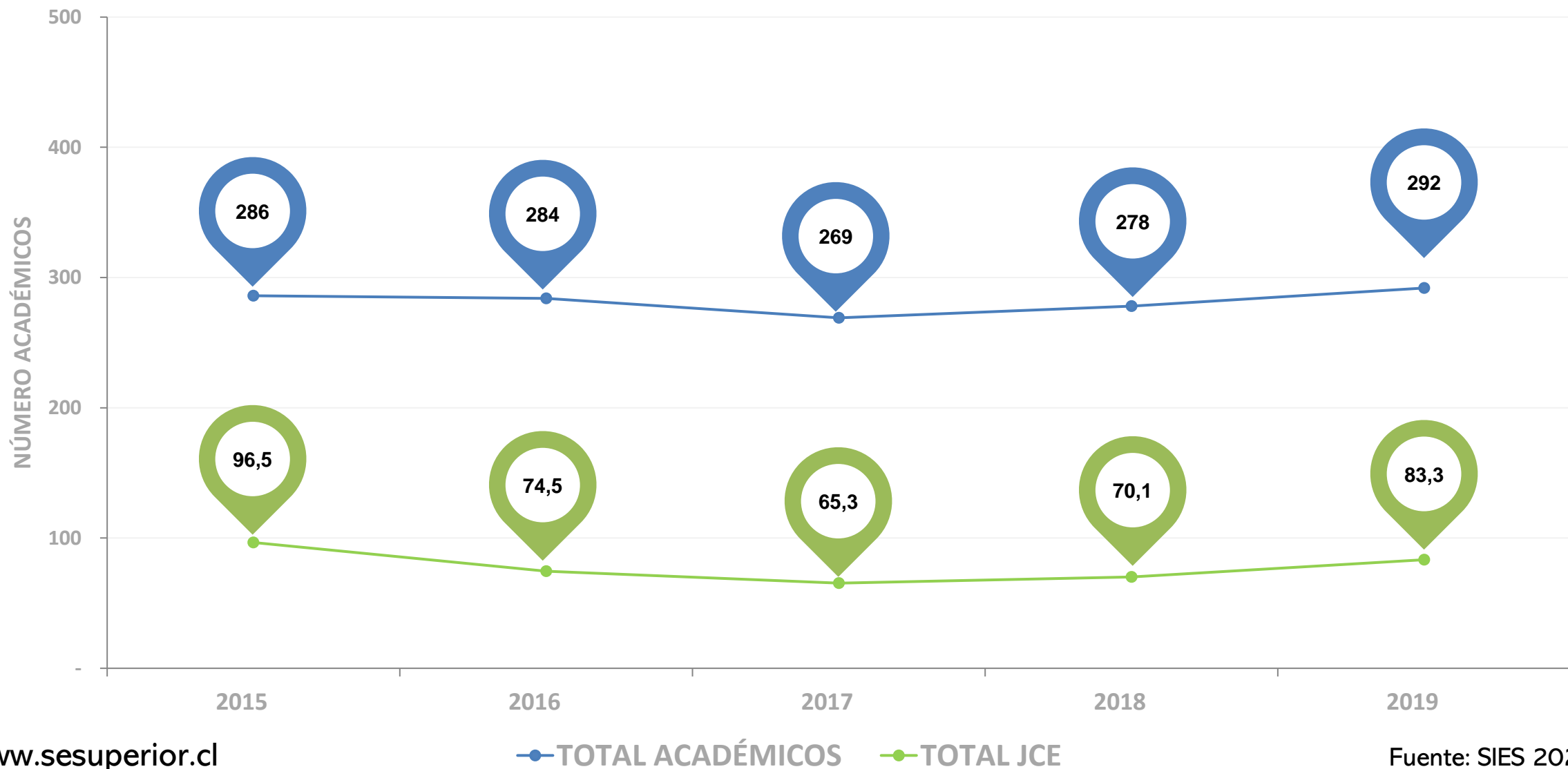


INFORMACIÓN ACADÉMICA

EVOLUCIÓN MATRÍCULA 2016-2020



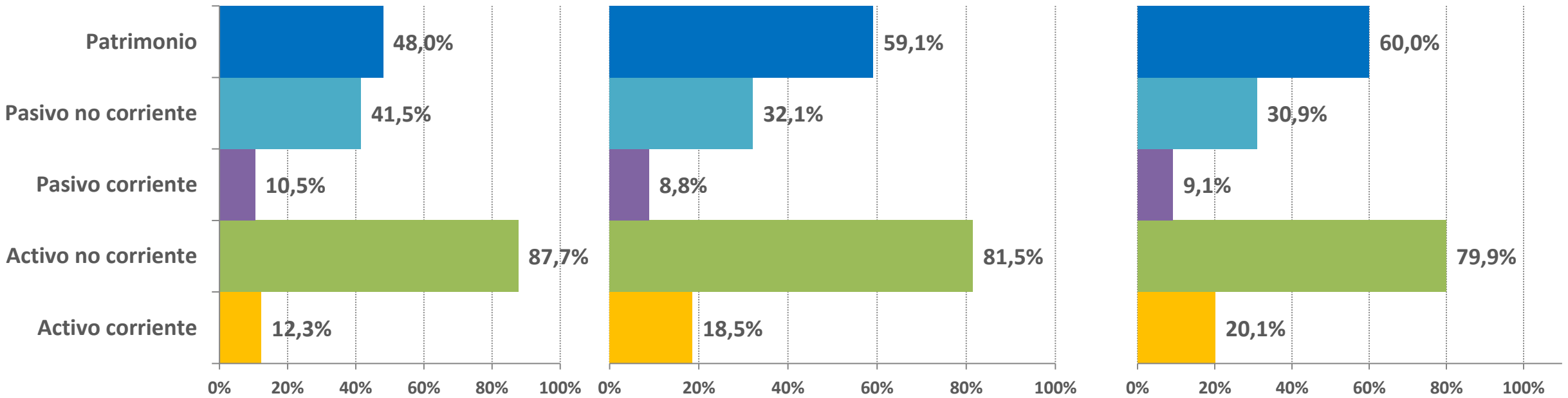
EVOLUCIÓN ACADÉMICOS 2015-2019





INFORMACIÓN FINANCIERA

ESTRUCTURA DE BALANCE 2017-2019



2017

Activo Corriente

Corresponde a los bienes y derechos que posee la IES que pueden liquidarse (convertirse en dinero) en menos de un año.

Pasivo corriente

Comprende las deudas y obligaciones de la IES con terceros, con vencimiento inferior a un año, es decir, las deudas de corto plazo.

2018

Activo no Corriente

Corresponde a los bienes y derechos que posee la IES que pueden liquidarse (convertirse en dinero) en un período superior a un año.

Pasivo no corriente

Comprende las deudas y obligaciones de la IES con terceros, con vencimiento superior a un año, es decir, las deudas de largo plazo.

2019

Patrimonio

Es el financiamiento propio de la IES y se compone principalmente de aportes de capital, reservas, resultados acumulados y excedentes del período.

ESTADO DE RESULTADOS 2019

● INGRESOS DE LA OPERACIÓN

Corresponde a los ingresos que son propios del giro de la IES, es decir, aquellos que se generan como consecuencia del ejercicio de sus funciones misionales.

● COSTOS Y GASTOS OPERACIÓN

Comprende los gastos que son propios del giro de la IES y se asocian de manera directa al ejercicio de sus funciones misionales.

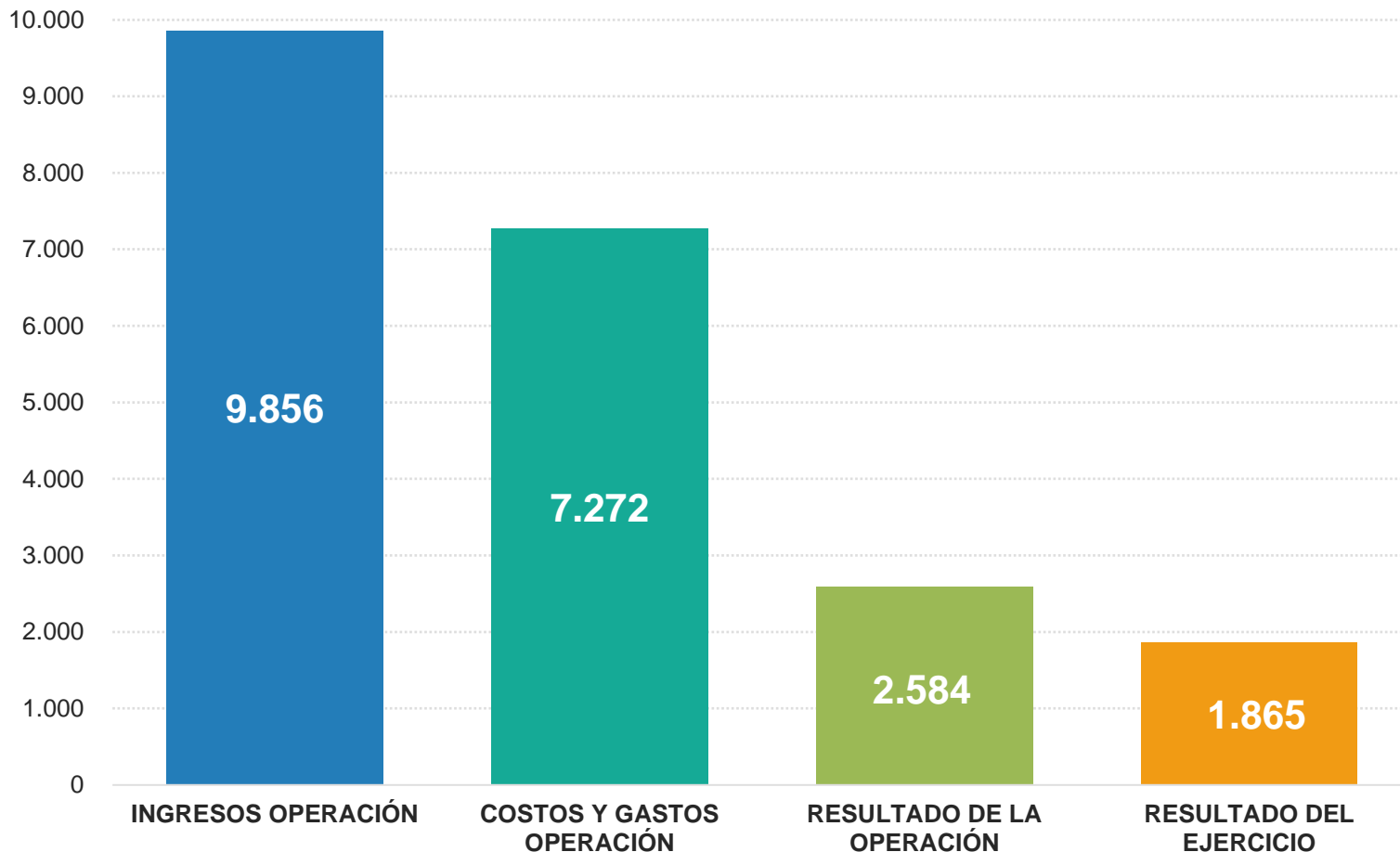
● RESULTADO DE LA OPERACIÓN

Corresponde a la diferencia entre los ingresos de la operación y los costos y gastos de la operación de una IES para un período determinado.

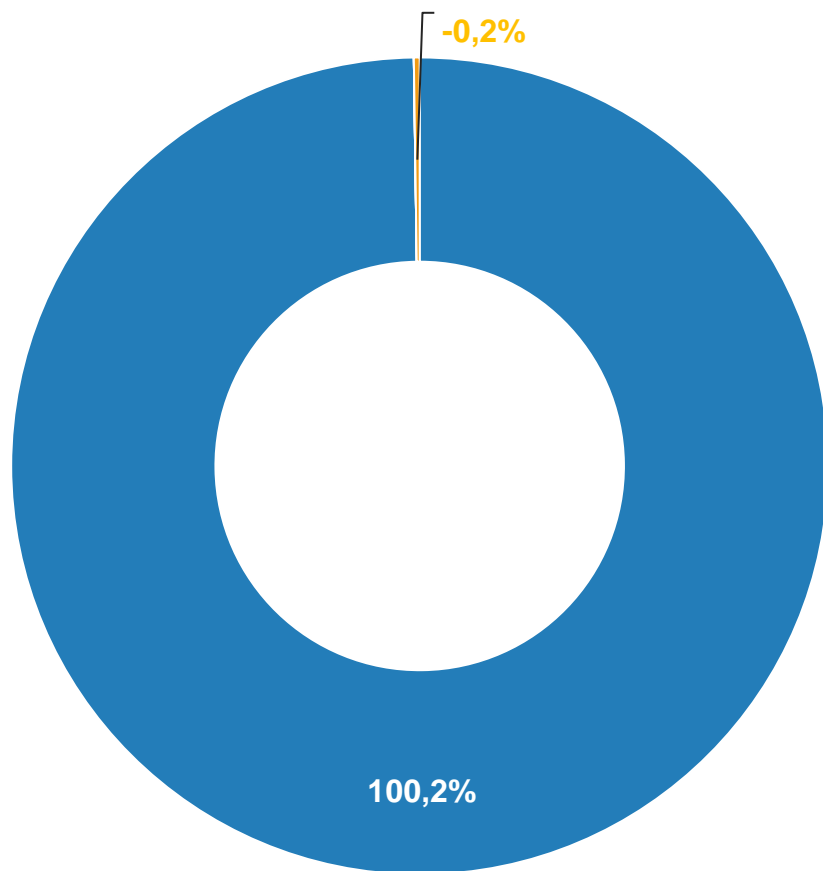
● RESULTADO DEL EJERCICIO

Corresponde a la diferencia entre los ingresos y los costos y gastos totales de una IES (incluye ingresos y/o gastos financieros, crédito o pago de impuestos, ingresos y/o gastos no operacionales, entre otros).

VALORES EN \$ MILLONES



ESTRUCTURA DE INGRESOS 2019



INGRESOS POR ARANCELES

ARANCELES EDUCACIÓN CONTINUA

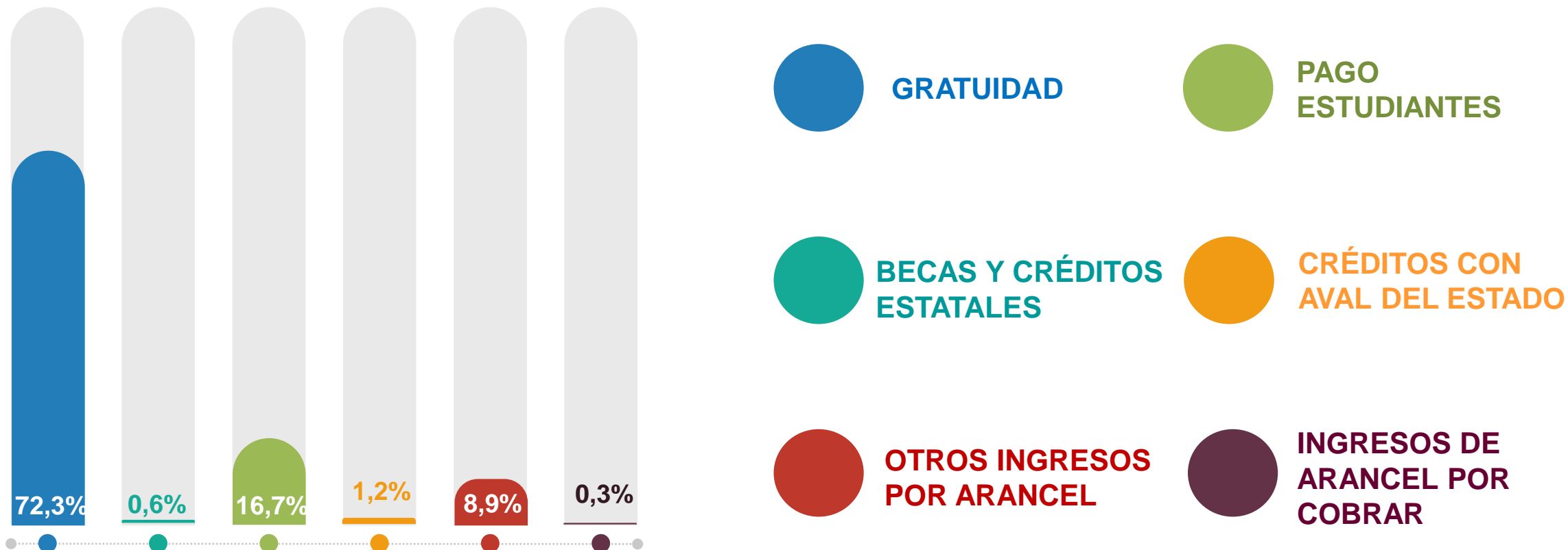
DONACIONES

OTROS INGRESOS

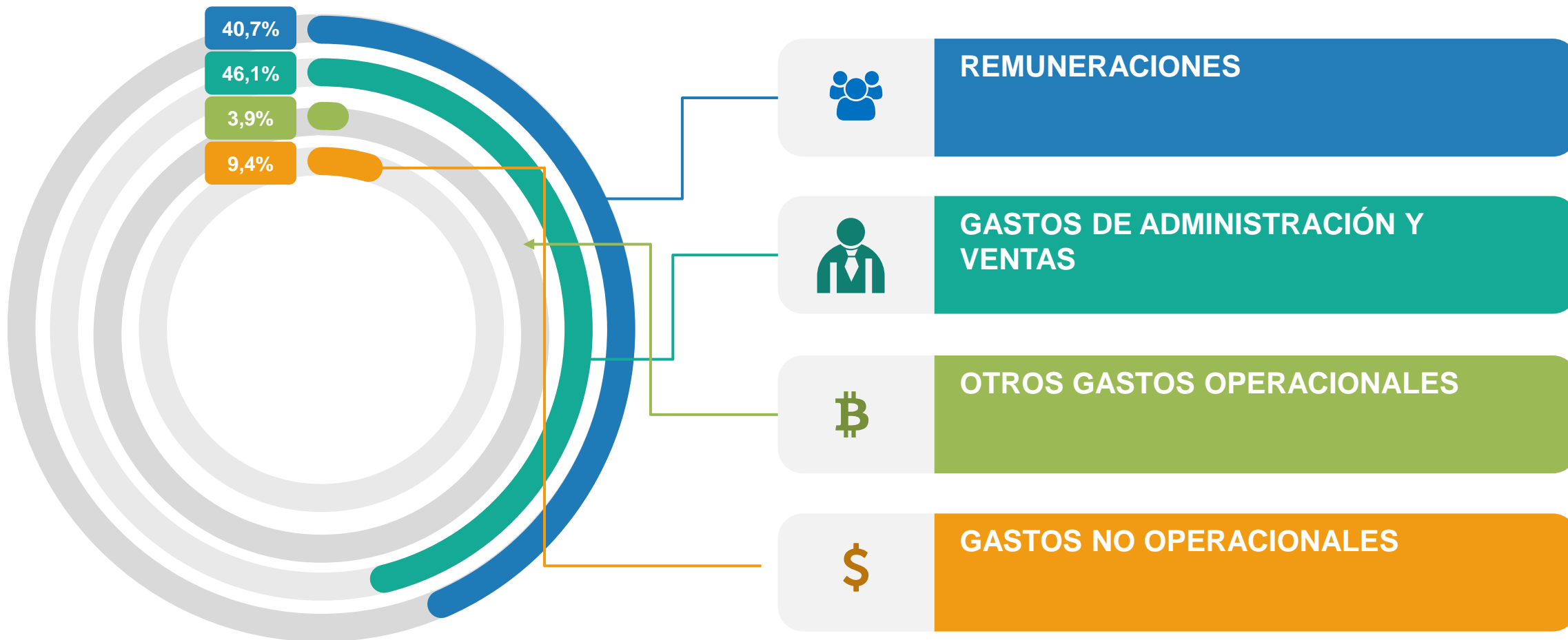
APORTES FISCALES

PRESTACIÓN DE SERVICIOS

DISTRIBUCIÓN INGRESOS POR ARANCELES 2019



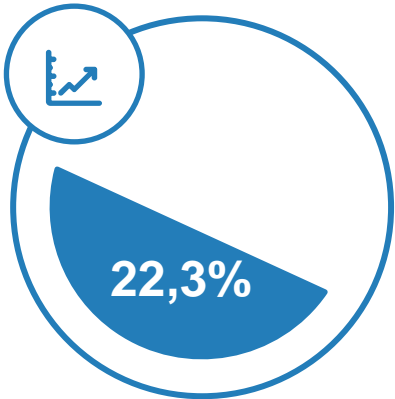
DISTRIBUCIÓN DEL GASTO 2019



INDICADORES Y RATIOS FINANCIEROS 2019

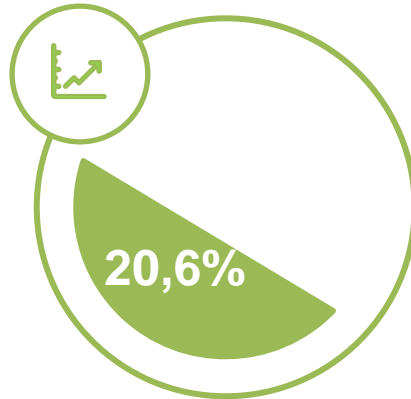
MARGEN OPERACIONAL

Es la diferencia entre los ingresos de una IES y sus costos y gastos directos, sin incluir las partidas no operacionales. Se calcula como porcentaje sobre el total de ingresos.



FLUJO DE CAJA OPERACIONAL

Muestra los ingresos y egresos de efectivo asociados a actividades operacionales durante un tiempo definido.

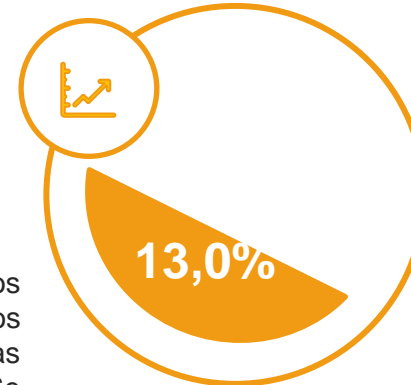


MARGEN NETO

Es la diferencia entre los ingresos de una IES y sus costos y gastos totales, incluidas las partidas no operacionales. Se calcula como porcentaje sobre el total de ingresos.

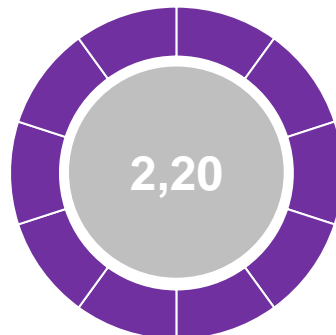
RETORNO SOBRE ACTIVOS (ROA)

Mide la capacidad de una IES para generar rentabilidad. Es una ratio entre su excedente y sus activos totales.



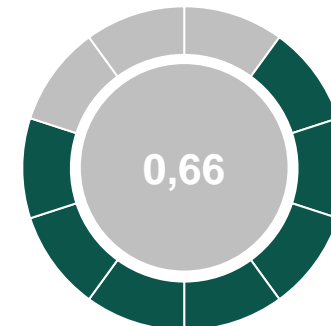
CAPITAL DE TRABAJO (\$MILES)

Mide la diferencia entre el activo circulante y el pasivo circulante de una IES, es decir, la capacidad de pago que ésta tiene en un horizonte temporal de 1 año.



LIQUIDEZ CORRIENTE

Es el cociente entre el activo corriente y el pasivo corriente que permite medir la capacidad de una IES para hacer frente con sus activos de corto plazo a sus obligaciones de corto plazo.



PASIVO EXIGIBLE/ PATRIMONIO

Corresponde al nivel de endeudamiento con terceros que posee la IES, como proporción del patrimonio de la misma.



Superintendencia de
Educación Superior