


SES

Superintendencia de
Educación Superior

FICHA TÉCNICA PONTIFICIA UNIVERSIDAD CATÓLICA DE CHILE

Diciembre 2020





La **Superintendencia de Educación Superior (SES)**, organismo público creado por la Ley 21.091 de Educación Superior, en el ejercicio de sus funciones y atribuciones, pone a disposición de la ciudadanía una ficha técnica de las universidades, institutos profesionales y centros de formación técnica existentes.

La presente ficha consolida Información General, Información Académica e Información Financiera de cada una de las instituciones de educación superior, con el fin transparentar la información administrativa y financiera sobre la gestión de las respectivas casas de estudios.

La recopilación de esta información da cuenta de los antecedentes que son remitidos a esta Superintendencia, al tiempo que se nutre de datos reportados por otros organismos pertenecientes al Sistema de Aseguramiento de la Calidad en Educación Superior (SINACES).

Esperamos que estos antecedentes le sean de utilidad y lo invitamos a mantenerse informado sobre el desarrollo del sistema de educación superior a través de nuestros canales oficiales.



INFORMACIÓN GENERAL

INFORMACIÓN GENERAL



RUT

81.698.900-0

NATURALEZA
JURIDICA

CORPORACIÓN DE DERECHO PÚBLICO

DIRECCIÓN CASA
CENTRAL

AVDA. LIBERTADOR BERNARDO O'HIGGINS
340, SANTIAGO

TELÉFONO DE
CONTACTO

(+56) 223542346

SEDES

SANTIAGO; VILLARRICA

PÁGINA WEB

WWW.PUC.CL

ACREDITACIÓN

7 AÑOS:
GESTIÓN INSTITUCIONAL, DOCENCIA DE
PREGRADO, INVESTIGACIÓN, VINCULACIÓN
CON EL MEDIO Y POSTGRADO

AUTORIDADES UNIPERSONALES

	NOMBRE	CARGO	FECHA NOMBRAMIENTO
1	IGNACIO SANCHEZ DIAZ	RECTOR	11-03-2010
2	GUILLERMO MARSHALL RIVERA	PRORRECTOR	01-04-2010
3	PATRICIO DONOSO IBAÑEZ	PRORRECTOR	14-11-2018
4	CRISTINA FERNÁNDEZ ARETXABALA	SECRETARIO GENERAL	
5	PEDRO BOUCHON AGUIRRE	VICERRECTOR/DIRECTOR	13-03-2017
6	MARIA LORETO MASSANES VOGEL	VICERRECTOR/DIRECTOR	01-04-2015
7	MAGDALENA AMENÁBAR FOLCH	VICERRECTOR/DIRECTOR	
8	FERNANDO PURCELL TORRETTI	VICERRECTOR/DIRECTOR	


MISIÓN

“La Pontificia Universidad Católica de Chile aspira a lograr la excelencia en la creación y transferencia de conocimiento y en la formación de las personas, inspirada en una concepción católica y siempre al servicio de la Iglesia y de la sociedad”.

VISIÓN

“Nos orientamos a construir una universidad de frontera que, a partir de su identidad católica, imagina nuevas realidades, amplía oportunidades y se compromete con la sociedad”.

ÁREAS DEL CONOCIMIENTO



DERECHO



CIENCIAS



SALUD



TECNOLOGÍA



EDUCACIÓN



AGROPECUARIA



HUMANIDADES



CIENCIAS
SOCIALES



ADMINISTRACIÓN
Y NEGOCIOS

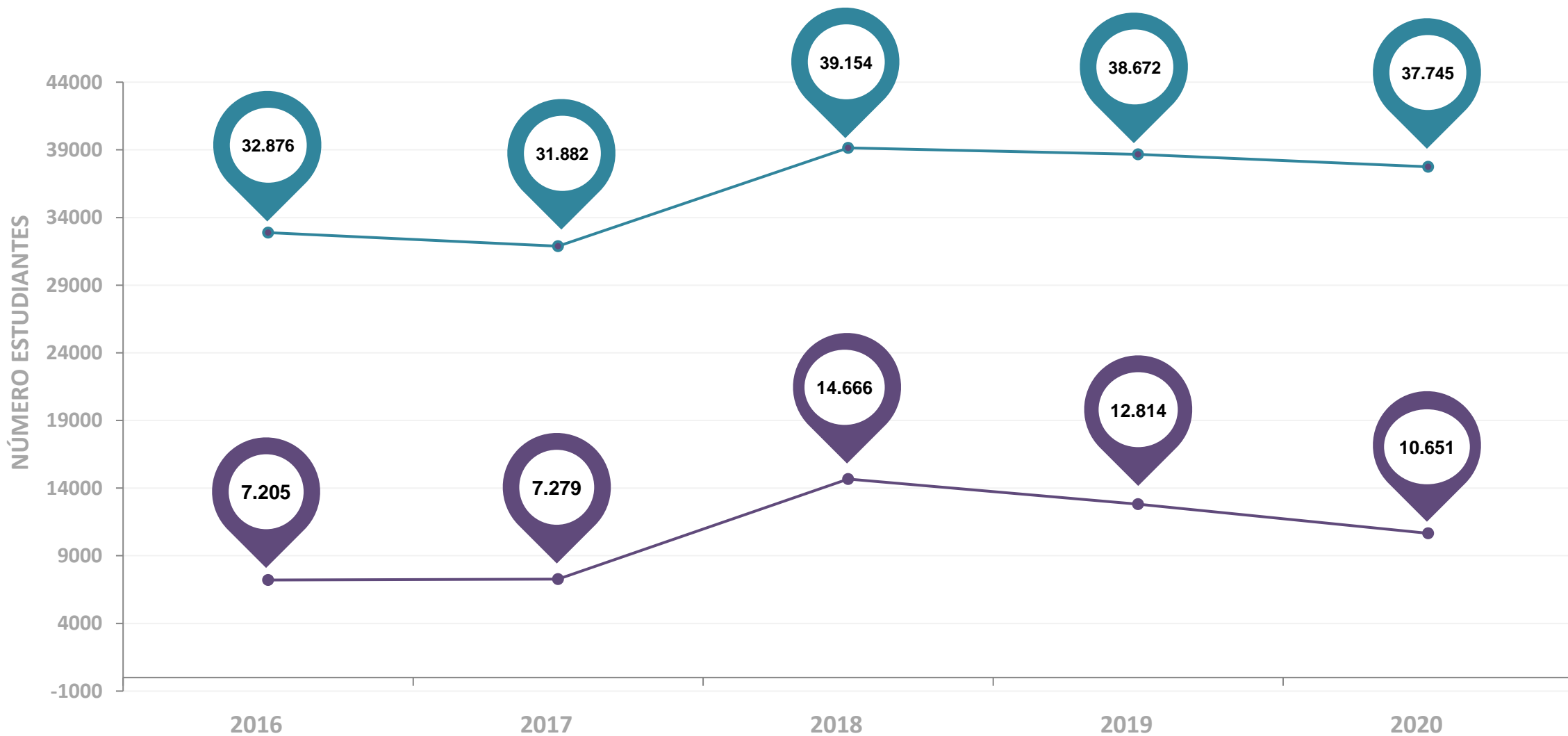


ARTE
ARQUITECTURA
Y DISEÑO

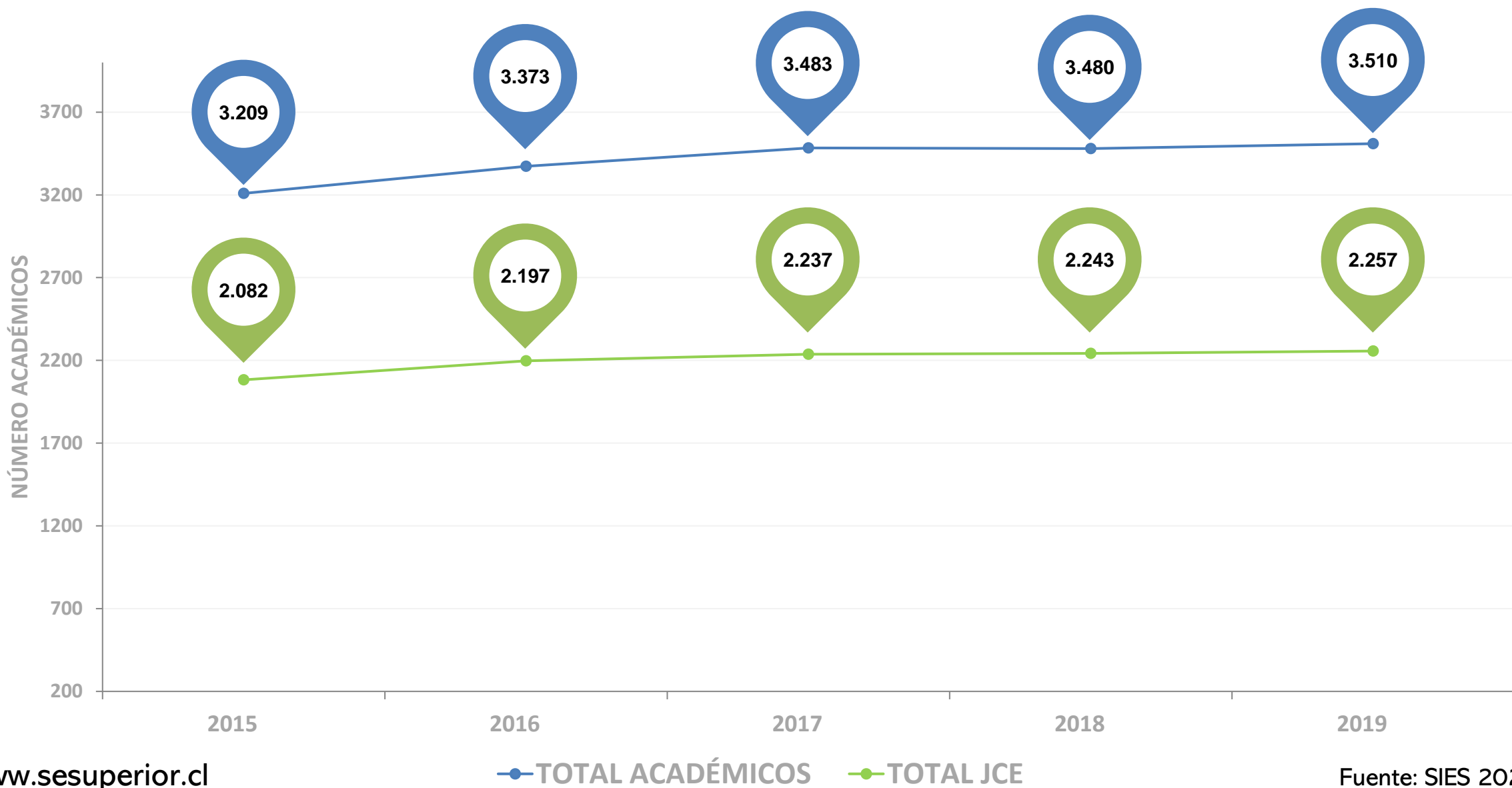


INFORMACIÓN ACADÉMICA

EVOLUCIÓN MATRÍCULA 2016-2020



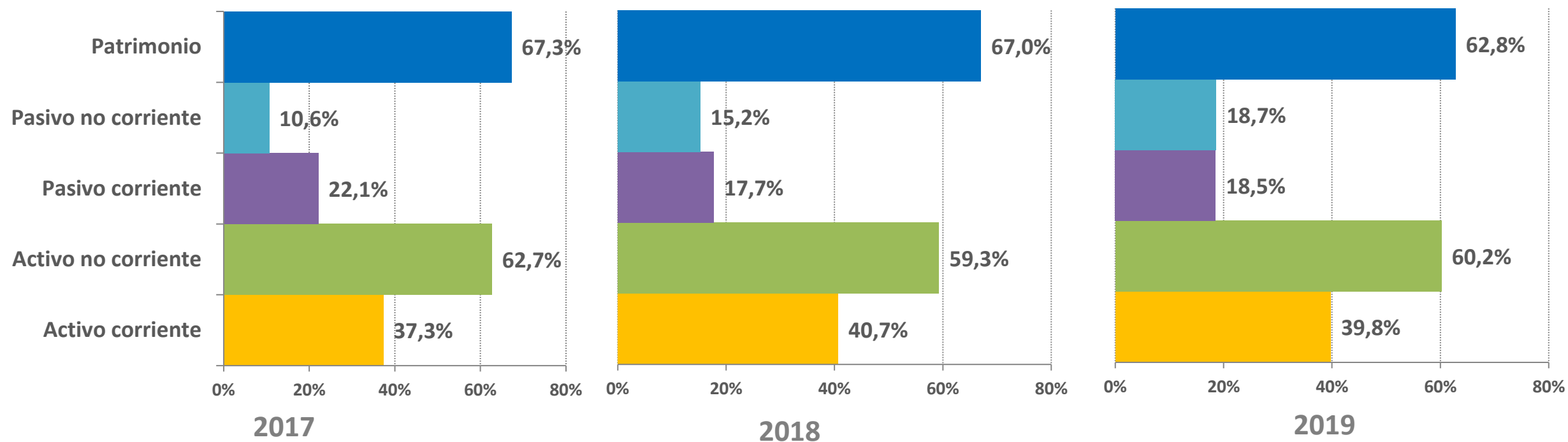
EVOLUCIÓN ACADÉMICOS 2015-2019





INFORMACIÓN FINANCIERA

ESTRUCTURA DE BALANCE 2017-2019



Activo Corriente

Corresponde a los bienes y derechos que posee la IES que pueden liquidarse (convertirse en dinero) en menos de un año.

Activo no Corriente

Corresponde a los bienes y derechos que posee la IES que pueden liquidarse (convertirse en dinero) en un período superior a un año.

Patrimonio

Es el financiamiento propio de la IES y se compone principalmente de aportes de capital, reservas, resultados acumulados y excedentes del período.

Pasivo corriente

Comprende las deudas y obligaciones de la IES con terceros, con vencimiento inferior a un año, es decir, las deudas de corto plazo.

Pasivo no corriente

Comprende las deudas y obligaciones de la IES con terceros, con vencimiento superior a un año, es decir, las deudas de largo plazo.

ESTADO DE RESULTADOS 2019

● INGRESOS DE LA OPERACIÓN

Corresponde a los ingresos que son propios del giro de la IES, es decir, aquellos que se generan como consecuencia del ejercicio de sus funciones misionales.

● COSTOS Y GASTOS OPERACIÓN

Comprende los gastos que son propios del giro de la IES y se asocian de manera directa al ejercicio de sus funciones misionales.

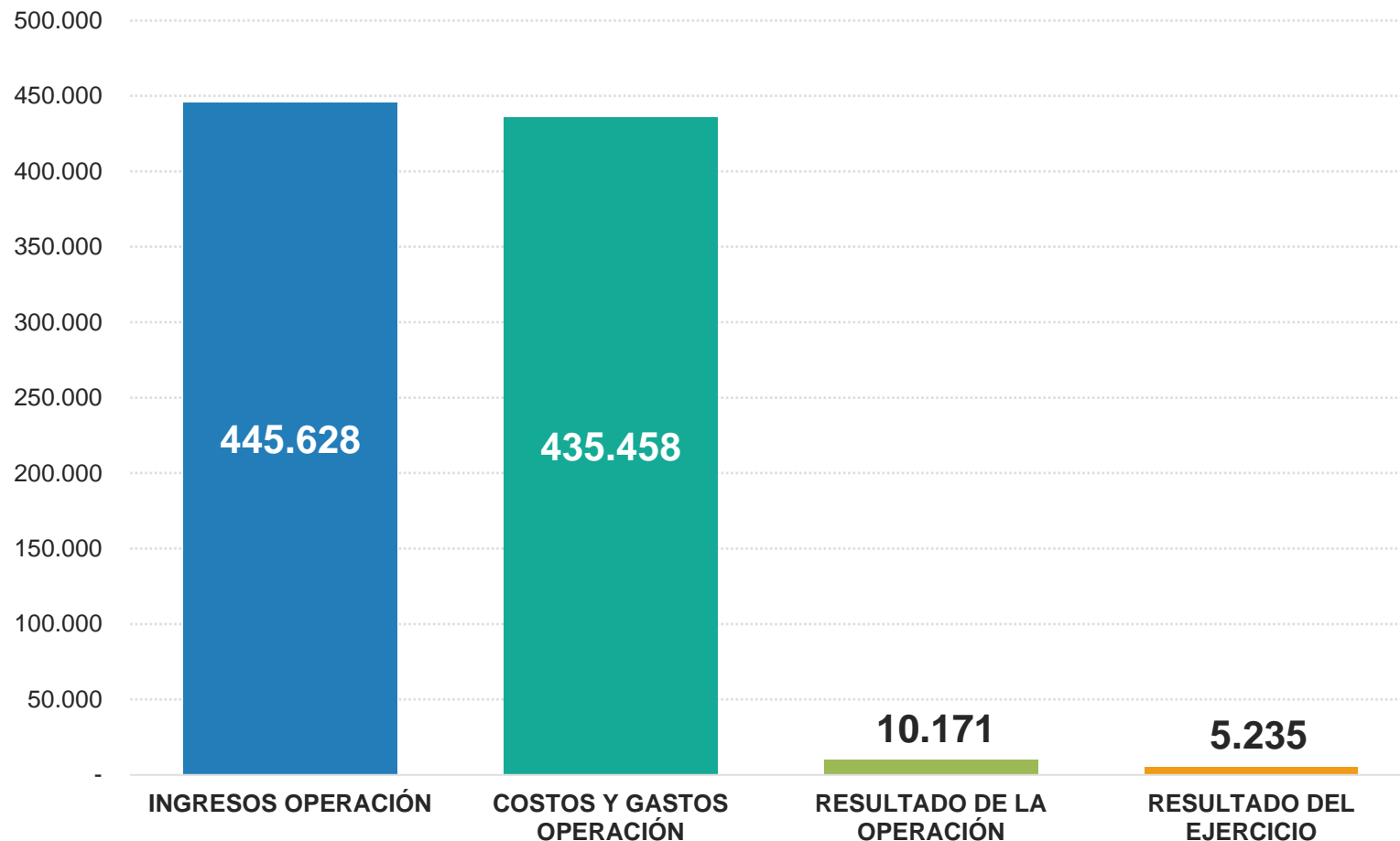
● RESULTADO DE LA OPERACIÓN

Corresponde a la diferencia entre los ingresos de la operación y los costos y gastos de la operación de una IES para un período determinado.

● RESULTADO DEL EJERCICIO

Corresponde a la diferencia entre los ingresos y los costos y gastos totales de una IES (incluye ingresos y/o gastos financieros, crédito o pago de impuestos, ingresos y/o gastos no operacionales, entre otros).

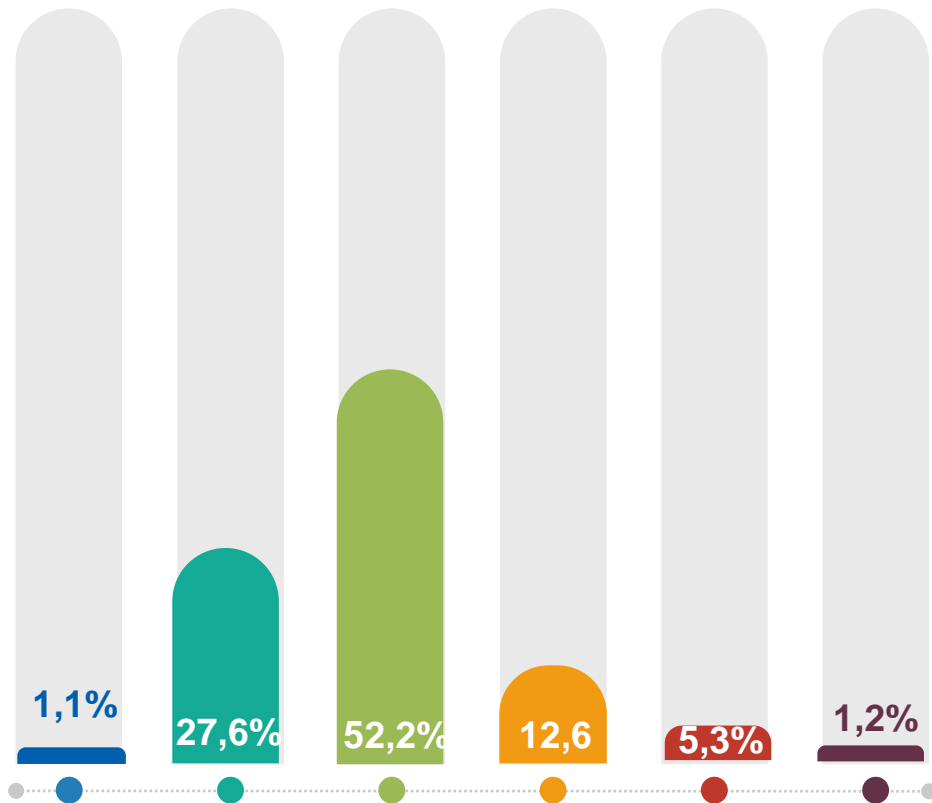
VALORES EN \$ MILLONES



ESTRUCTURA DE INGRESOS 2019

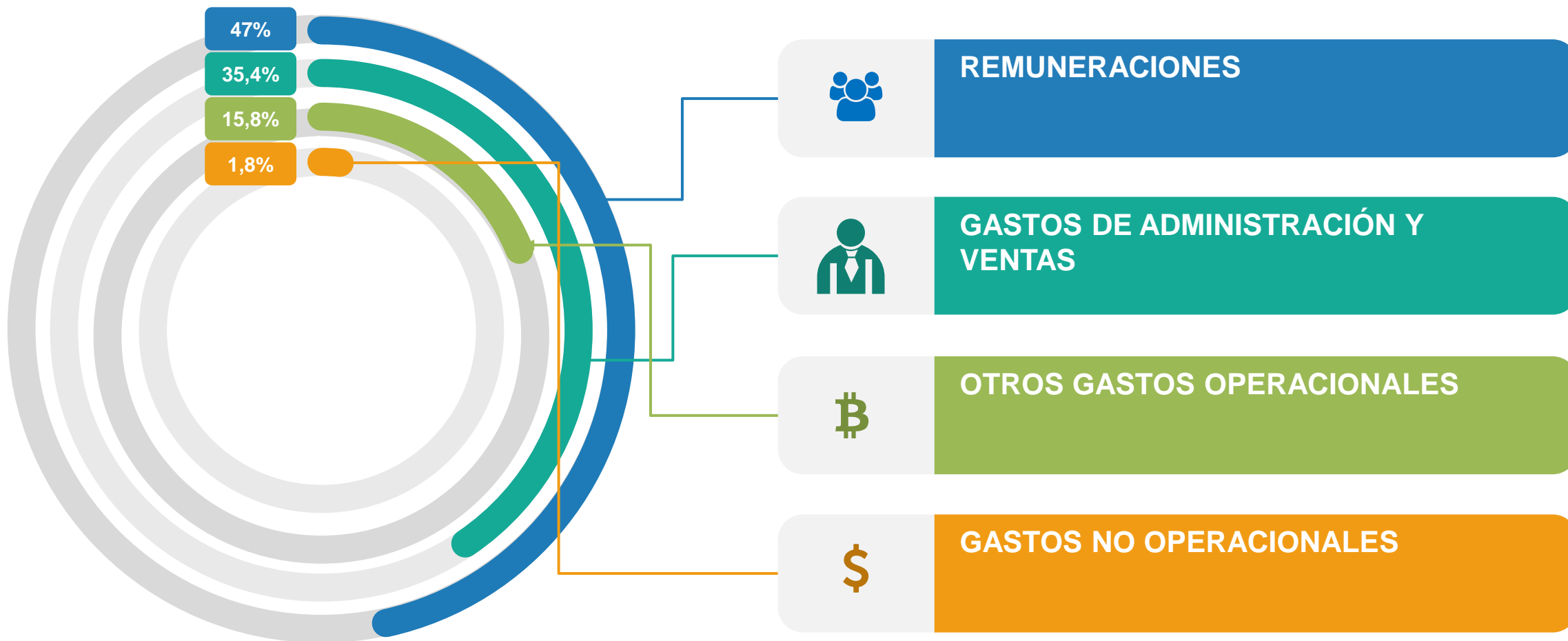


DISTRIBUCIÓN INGRESOS POR ARANCELES 2019*

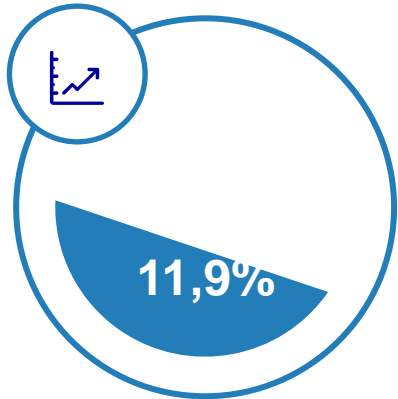


*Esta IES informó sus ingresos por gratuidad en el ítem "Becas y créditos estatales".

DISTRIBUCIÓN DEL GASTO 2019



INDICADORES Y RATIOS FINANCIEROS 2019

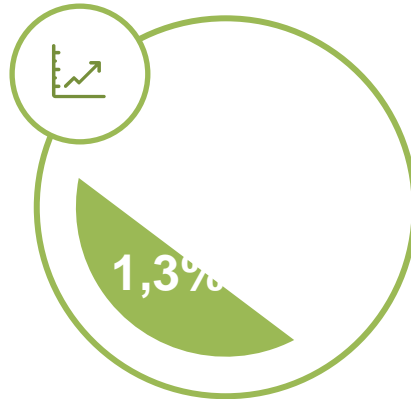
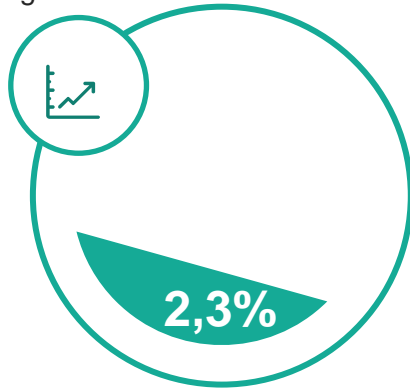


FLUJO DE CAJA OPERACIONAL

Muestra los ingresos y egresos de efectivo asociados a actividades operacionales durante un tiempo definido.

MARGEN OPERACIONAL

Es la diferencia entre los ingresos de una IES y sus costos y gastos directos, sin incluir las partidas no operacionales. Se calcula como porcentaje sobre el total de ingresos.

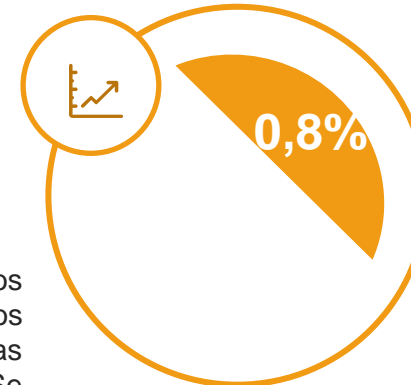


MARGEN NETO

Es la diferencia entre los ingresos de una IES y sus costos y gastos totales, incluidas las partidas no operacionales. Se calcula como porcentaje sobre el total de ingresos.

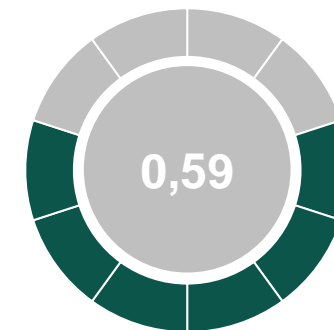
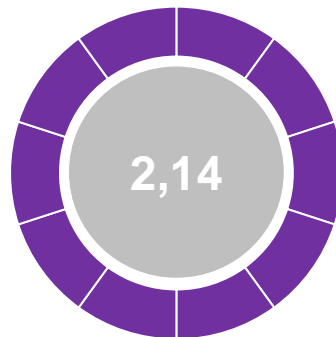
RETORNO SOBRE ACTIVOS (ROA)

Mide la capacidad de una IES para generar rentabilidad. Es una ratio entre su excedente y sus activos totales.



LIQUIDEZ CORRIENTE

Es el cociente entre el activo corriente y el pasivo corriente que permite medir la capacidad de una IES para hacer frente con sus activos de corto plazo a sus obligaciones de corto plazo.



PASIVO EXIGIBLE/ PATRIMONIO

Corresponde al nivel de endeudamiento con terceros que posee la IES, como proporción del patrimonio de la misma.



CAPITAL DE TRABAJO (\$MILES)

Mide la diferencia entre el activo circulante y el pasivo circulante de una IES, es decir, la capacidad de pago que ésta tiene en un horizonte temporal de 1 año.



Superintendencia de
Educación Superior