


SES

Superintendencia de
Educación Superior

FICHA TÉCNICA UNIVERSIDAD DE LAS AMÉRICAS

Diciembre 2020





La **Superintendencia de Educación Superior (SES)**, organismo público creado por la Ley 21.091 de Educación Superior, en el ejercicio de sus funciones y atribuciones, pone a disposición de la ciudadanía una ficha técnica de las universidades, institutos profesionales y centros de formación técnica existentes.

La presente ficha consolida Información General, Información Académica e Información Financiera de cada una de las instituciones de educación superior, con el fin transparentar la información administrativa y financiera sobre la gestión de las respectivas casas de estudios.

La recopilación de esta información da cuenta de los antecedentes que son remitidos a esta Superintendencia, al tiempo que se nutre de datos reportados por otros organismos pertenecientes al Sistema de Aseguramiento de la Calidad en Educación Superior (SINACES).

Esperamos que estos antecedentes le sean de utilidad y lo invitamos a mantenerse informado sobre el desarrollo del sistema de educación superior a través de nuestros canales oficiales.



INFORMACIÓN GENERAL

INFORMACIÓN GENERAL



RUT

71.540.800-7

NATURALEZA
JURIDICA

CORPORACIÓN DE DERECHO PRIVADO

DIRECCIÓN CASA
CENTRAL

AVDA. MANUEL MONTT N° 948,

TELÉFONO DE
CONTACTO

(+56) 224275124

SEDES

LA FLORIDA, MAIPÚ, PROVIDENCIA,
SANTIAGO, CONCEPCIÓN, VIÑA DEL MAR

PÁGINA WEB

WWW.UDLA.CL

ACREDITACIÓN


4 AÑOS:
GESTIÓN INSTITUCIONAL Y DOCENCIA DE
PREGRADO

AUTORIDADES UNIPERSONALES

	NOMBRE	CARGO	FECHA NOMBRAMIENTO
1	MARÍA DEL PILAR ROMAGUERA GRACIA	RECTOR (A)	6/4/2018
2	MARÍA LORETO FERRARI BODELÓN	PRORRECTOR	2/4/2018
3	LORENA PAULINA JOFRE FUENZALIDA	VICERRECTOR/DIRECTOR	16/1/2019
4	ALEJANDRO DAVID MERAJVER	VICERRECTOR/DIRECTOR	1/3/2019
5	JAVIER ANDRÉS NAVARRO CUBILLOS	VICERRECTOR/DIRECTOR	19/11/2018
6	CARLOS EDUARDO MUJICA ROJAS	VICERRECTOR/DIRECTOR	16/12/2016
7	MARÍA PAULINA HERNÁNDEZ PEDRAZA	SECRETARIO GENERAL	19/3/2014
8	CLAUDIO APABLAZA BAEZA	VICERRECTOR/DIRECTOR	1/3/2016
9	PAOLA CAROLINA ESPEJO AUBA	VICERRECTOR/DIRECTOR	16/5/2018
10	PAZ HORMAZABAL POBLETE	VICERRECTOR/DIRECTOR	18/4/2012

MISIÓN

“Proveer una experiencia universitaria centrada en el estudiante, para formar a una heterogénea población estudiantil de jóvenes y adultos, en un espectro disciplinar diversificado, en un marco de innovación al servicio de la enseñanza aprendizaje y en una estrecha integración con la comunidad. - Contribuir al desarrollo de las personas, ofreciendo oportunidades de aprendizaje a lo largo de la vida, y al desarrollo del país, disponiendo de espacios de creación e investigación, para aportar a la discusión de los problemas de la sociedad”.



VISIÓN

“Universidad de Las Américas es una universidad de calidad, con niveles crecientes de desarrollo académico y complejidad institucional, que aspira a ser reconocida por su compromiso con el progreso de sus estudiantes y de las comunidades con las que se relaciona”.

ÁREAS DEL CONOCIMIENTO



DERECHO



SALUD



TECNOLOGÍA



EDUCACIÓN



AGROPECUARIA



HUMANIDADES



CIENCIAS
SOCIALES



ADMINISTRACIÓN
Y NEGOCIOS

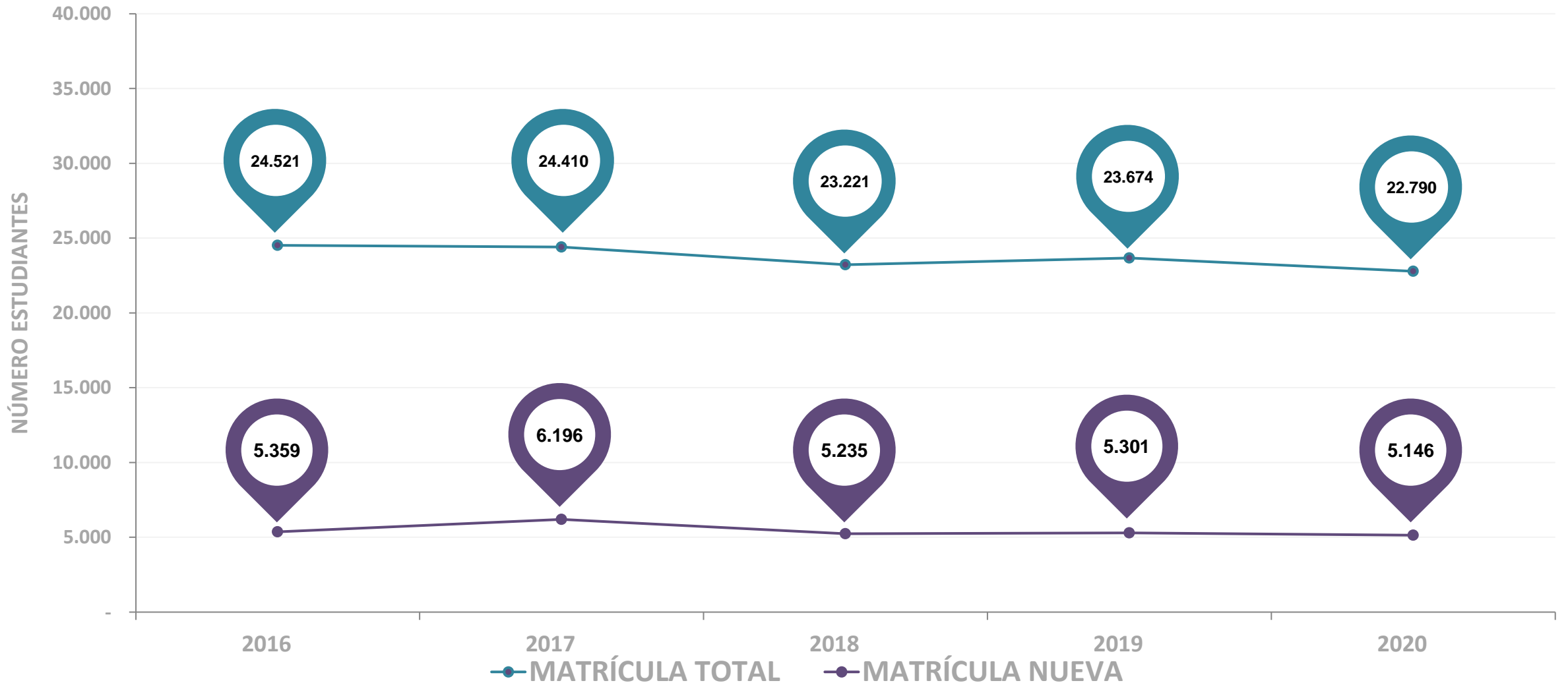


ARTE
ARQUITECTURA
Y DISEÑO

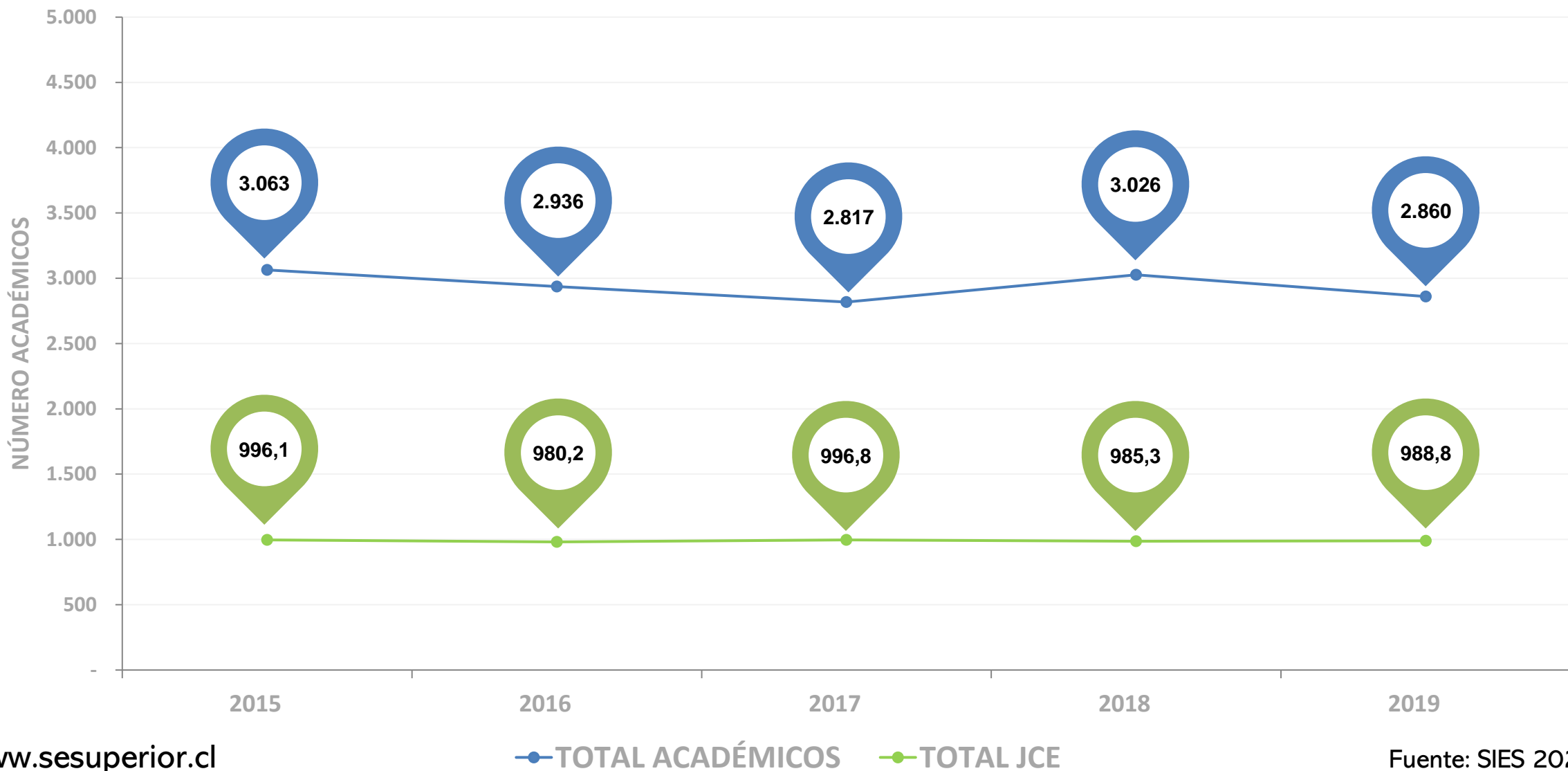


INFORMACIÓN ACADÉMICA

EVOLUCIÓN MATRÍCULA 2016-2020



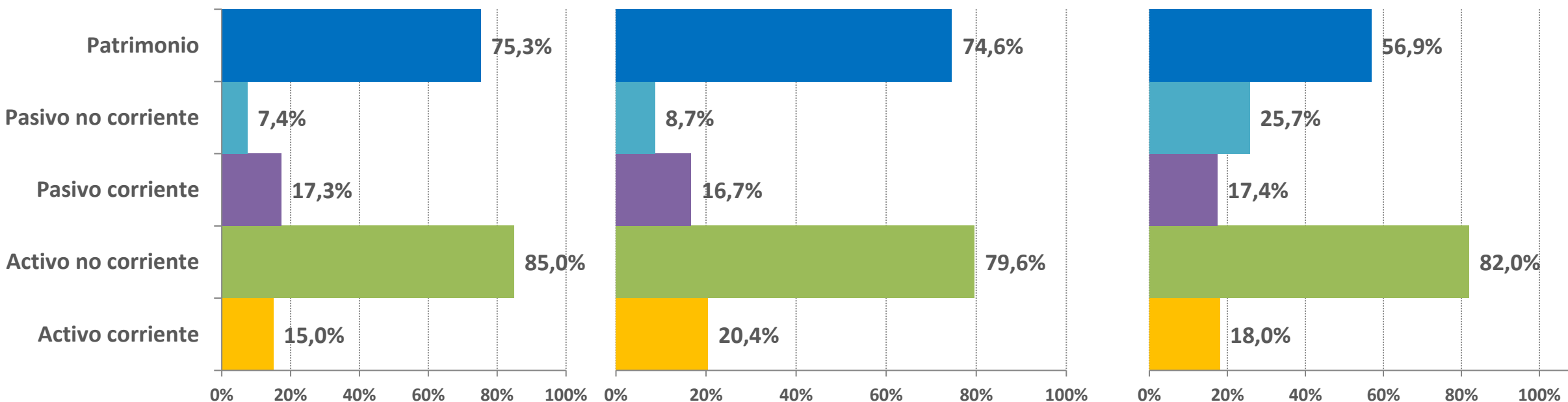
EVOLUCIÓN ACADÉMICOS 2015-2019





INFORMACIÓN FINANCIERA

ESTRUCTURA DE BALANCE 2017-2019



2017

Activo Corriente

Corresponde a los bienes y derechos que posee la IES que pueden liquidarse (convertirse en dinero) en menos de un año.

2018

Activo no Corriente

Corresponde a los bienes y derechos que posee la IES que pueden liquidarse (convertirse en dinero) en un período superior a un año.

2019

Patrimonio

Es el financiamiento propio de la IES y se compone principalmente de aportes de capital, reservas, resultados acumulados y excedentes del período.

Pasivo corriente

Comprende las deudas y obligaciones de la IES con terceros, con vencimiento inferior a un año, es decir, las deudas de corto plazo.

Pasivo no corriente

Comprende las deudas y obligaciones de la IES con terceros, con vencimiento superior a un año, es decir, las deudas de largo plazo.

ESTADO DE RESULTADOS 2019

● INGRESOS DE LA OPERACIÓN

Corresponde a los ingresos que son propios del giro de la IES, es decir, aquellos que se generan como consecuencia del ejercicio de sus funciones misionales.

● COSTOS Y GASTOS OPERACIÓN

Comprende los gastos que son propios del giro de la IES y se asocian de manera directa al ejercicio de sus funciones misionales.

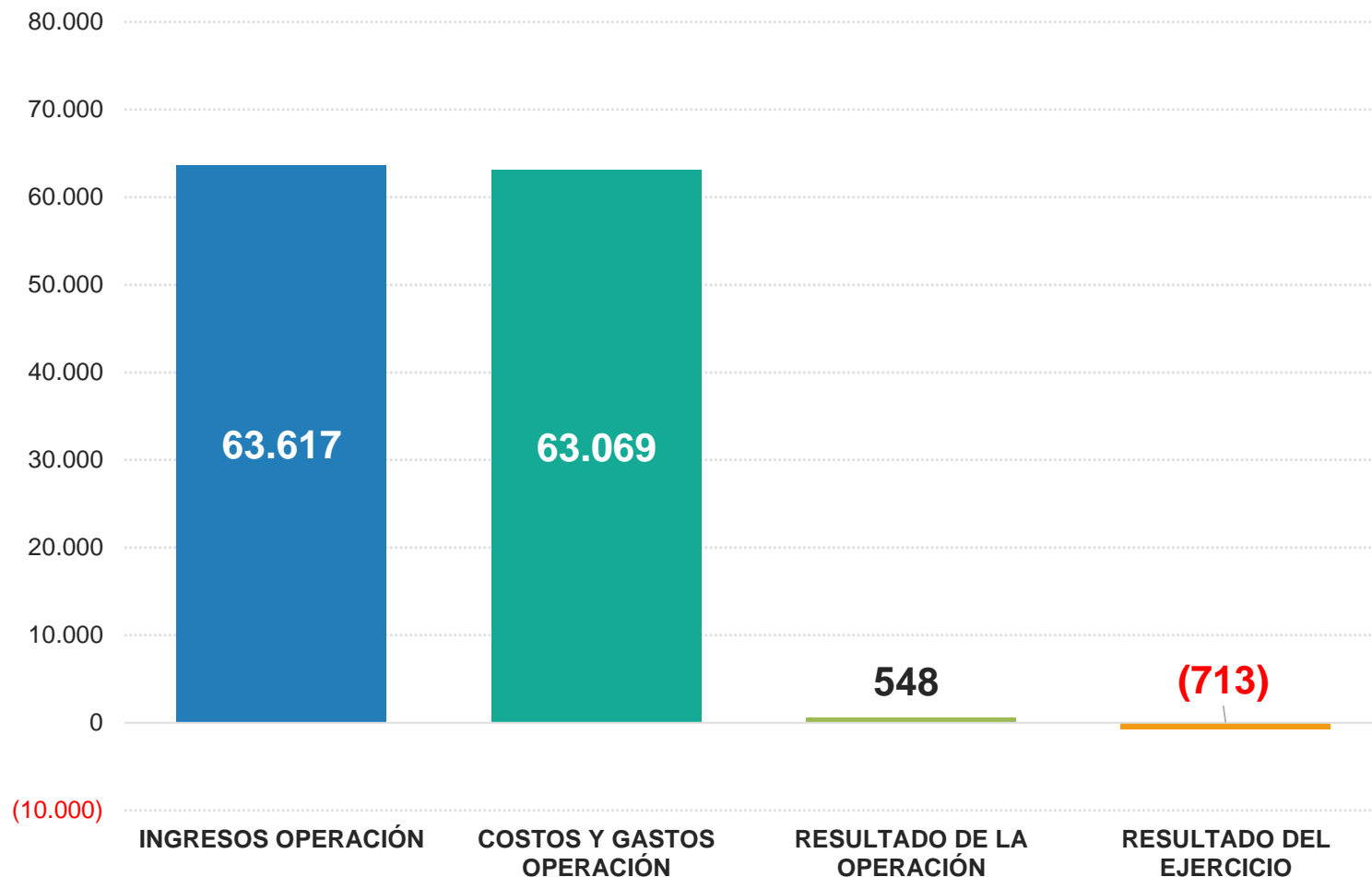
● RESULTADO DE LA OPERACIÓN

Corresponde a la diferencia entre los ingresos de la operación y los costos y gastos de la operación de una IES para un período determinado.

● RESULTADO DEL EJERCICIO

Corresponde a la diferencia entre los ingresos y los costos y gastos totales de una IES (incluye ingresos y/o gastos financieros, crédito o pago de impuestos, ingresos y/o gastos no operacionales, entre otros).

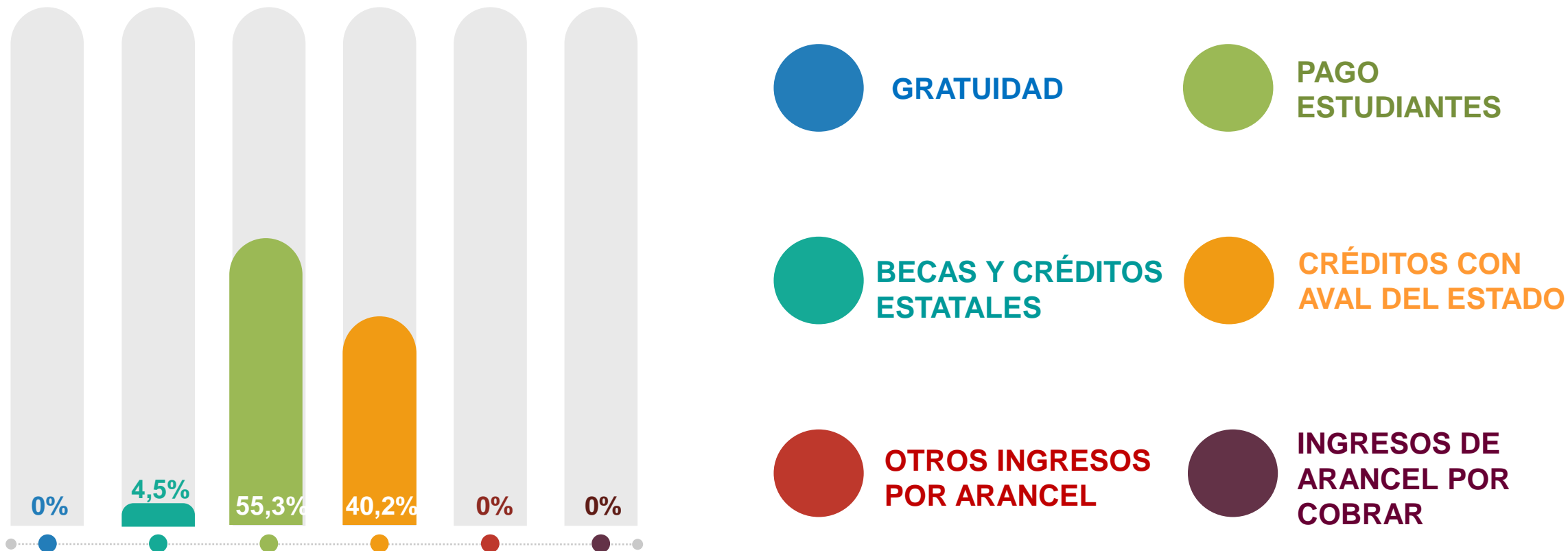
VALORES EN \$ MILLONES



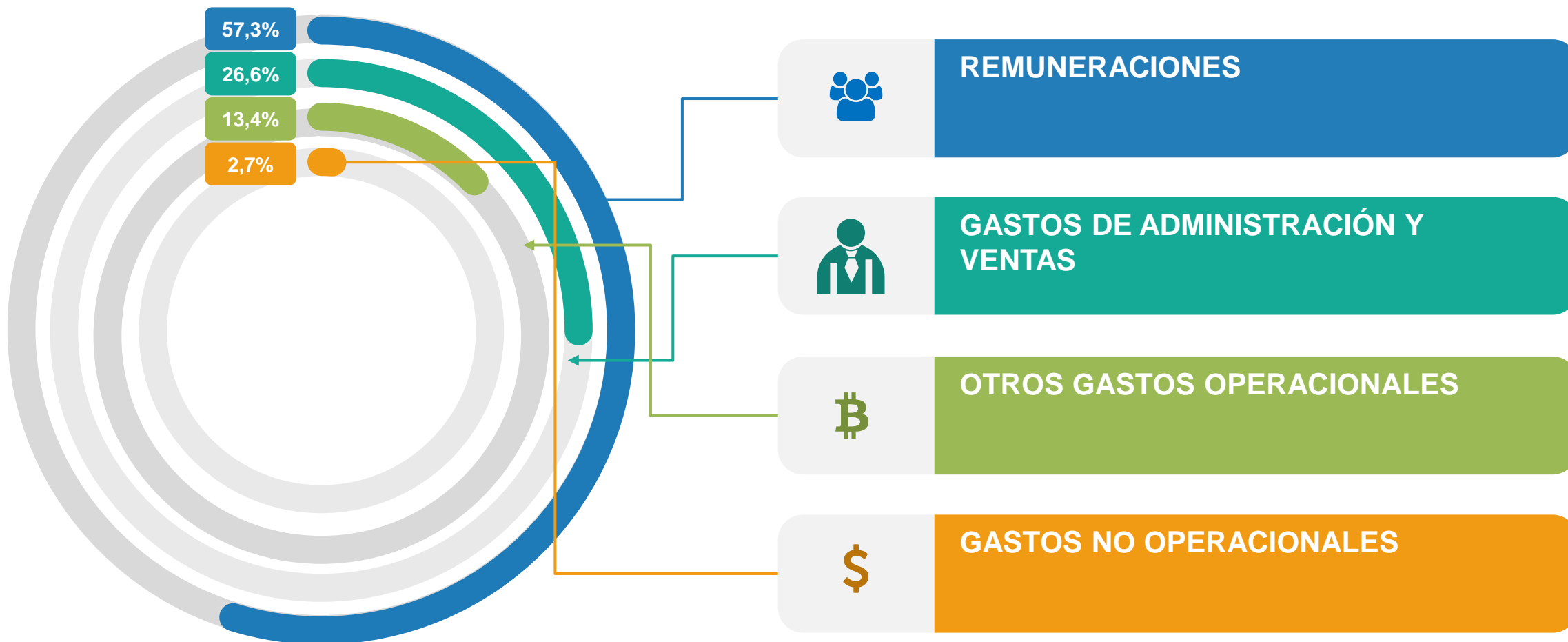
ESTRUCTURA DE INGRESOS 2019



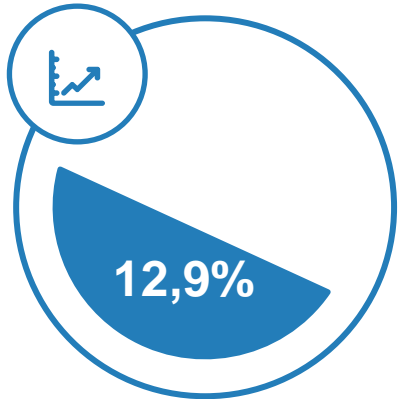
DISTRIBUCIÓN INGRESOS POR ARANCELES 2019



DISTRIBUCIÓN DEL GASTO 2019



INDICADORES Y RATIOS FINANCIEROS 2019

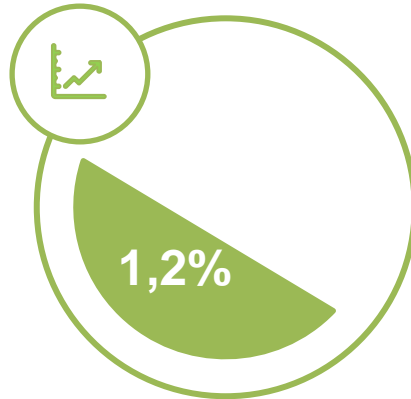


FLUJO DE CAJA OPERACIONAL

Muestra los ingresos y egresos de efectivo asociados a actividades operacionales durante un tiempo definido.

MARGEN OPERACIONAL

Es la diferencia entre los ingresos de una IES y sus costos y gastos directos, sin incluir las partidas no operacionales. Se calcula como porcentaje sobre el total de ingresos.

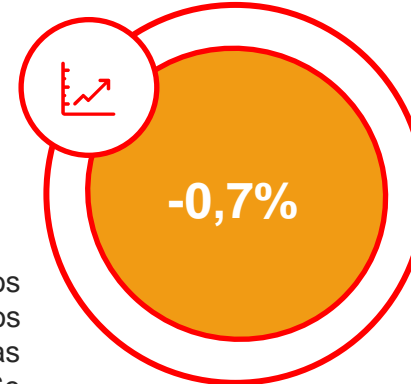


MARGEN NETO

Es la diferencia entre los ingresos de una IES y sus costos y gastos totales, incluidas las partidas no operacionales. Se calcula como porcentaje sobre el total de ingresos.

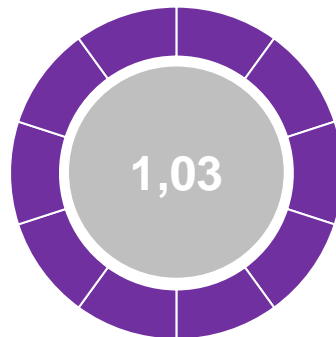
RETORNO SOBRE ACTIVOS (ROA)

Mide la capacidad de una IES para generar rentabilidad. Es una ratio entre su excedente y sus activos totales.



LIQUIDEZ CORRIENTE

Es el cociente entre el activo corriente y el pasivo corriente que permite medir la capacidad de una IES para hacer frente con sus activos de corto plazo a sus obligaciones de corto plazo.

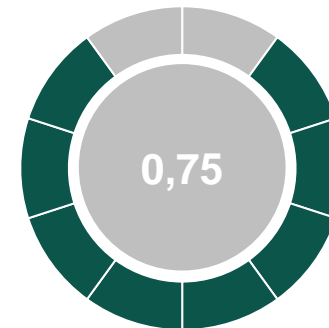


CAPITAL DE TRABAJO (\$MILES)

Mide la diferencia entre el activo circulante y el pasivo circulante de una IES, es decir, la capacidad de pago que ésta tiene en un horizonte temporal de 1 año.

PASIVO EXIGIBLE/ PATRIMONIO

Corresponde al nivel de endeudamiento con terceros que posee la IES, como proporción del patrimonio de la misma.





Superintendencia de
Educación Superior