


SES

Superintendencia de
Educación Superior

FICHA TÉCNICA UNIVERSIDAD DE TARAPACÁ

Diciembre 2020





La **Superintendencia de Educación Superior (SES)**, organismo público creado por la Ley 21.091 de Educación Superior, en el ejercicio de sus funciones y atribuciones, pone a disposición de la ciudadanía una ficha técnica de las universidades, institutos profesionales y centros de formación técnica existentes.

La presente ficha consolida Información General, Información Académica e Información Financiera de cada una de las instituciones de educación superior, con el fin transparentar la información administrativa y financiera sobre la gestión de las respectivas casas de estudios.

La recopilación de esta información da cuenta de los antecedentes que son remitidos a esta Superintendencia, al tiempo que se nutre de datos reportados por otros organismos pertenecientes al Sistema de Aseguramiento de la Calidad en Educación Superior (SINACES).

Esperamos que estos antecedentes le sean de utilidad y lo invitamos a mantenerse informado sobre el desarrollo del sistema de educación superior a través de nuestros canales oficiales.



INFORMACIÓN GENERAL

INFORMACIÓN GENERAL



RUT

70.770.800-K

NATURALEZA
JURIDICA

CORPORACION DE DERECHO PUBLICO

DIRECCIÓN CASA
CENTRAL

AV. GENERAL VELÁSQUEZ N° 1775, ARICA

TELÉFONO DE
CONTACTO

(+56) 582205302

SEDES

IQUIQUE; ARICA

PÁGINA WEB

WWW.UTA.CL

ACREDITACIÓN

5 AÑOS:
GESTIÓN INSTITUCIONAL, DOCENCIA DE
PREGRADO, INVESTIGACIÓN Y VINCULACIÓN
CON EL MEDIO

AUTORIDADES UNIPERSONALES


	NOMBRE	CARGO	FECHA NOMBRAMIENTO
1	EMILIO RENE RODRÍGUEZ PONCE	RECTOR (A)	08-06-2018
2	ALFONSO ALEJANDRO RAMÓN DIAZ AGUAD	VICERRECTOR/DIRECTOR	14-08-2018
3	ÁLVARO ALEJANDRO PALMA QUIROZ	VICERRECTOR/DIRECTOR	26-08-2016
4	JENNIFFER PAULETTE PERALTA MONTECINOS	VICERRECTOR/DIRECTOR	06-12-2018
5	PATRICIO HERNAN ZAPATA VALENZUELA	CONTRALOR/FISCAL	20-09-2011
6	YASNA YANIRETZ GODOY HENRÍQUEZ	RECTOR/DIRECTOR SEDE	01-04-2019

MISIÓN

“La Universidad de Tarapacá es una institución de Educación Superior regional estatal comprometida con la excelencia académica y el mejoramiento continuo de su calidad. La institución realiza su quehacer en la Región de Arica y Parinacota y en la Región de Tarapacá, con proyección del mismo hacia el país y a la Macro Región Centro Sur Andina. Sus áreas de desarrollo son la docencia de pregrado orientada a la formación integral de profesionales que se inserten con éxito en el mercado laboral, promoviendo la educación continua, equidad y la movilidad social; la investigación y el postgrado en aquellas áreas en las cuales la Universidad genera ventajas competitivas significativas; la vinculación con el medio y la extensión académica en la perspectiva de contribuir al desarrollo regional e integración transfronteriza. La Universidad de Tarapacá, además, asume el desafío de custodia, conservación y preservación los patrimonios regionales, con énfasis en la Cultura Chinchorro, la que constituye un acervo cultural milenario de valor inestimable para la humanidad”.

VISIÓN

“La Universidad de Tarapacá tiene como visión y propósito estratégico: “Ser un referente como universidad estatal, regional y fronteriza, reconocida por su calidad, integralidad y aporte a la equidad, al desarrollo y a la integración académica e intercultural en la Macro Región Centro Sur Andina”.



ÁREAS DEL CONOCIMIENTO



DERECHO



CIENCIAS



SALUD



TECNOLOGÍA



EDUCACIÓN



AGROPECUARIA



HUMANIDADES



CIENCIAS
SOCIALES



ADMINISTRACIÓN
Y NEGOCIOS

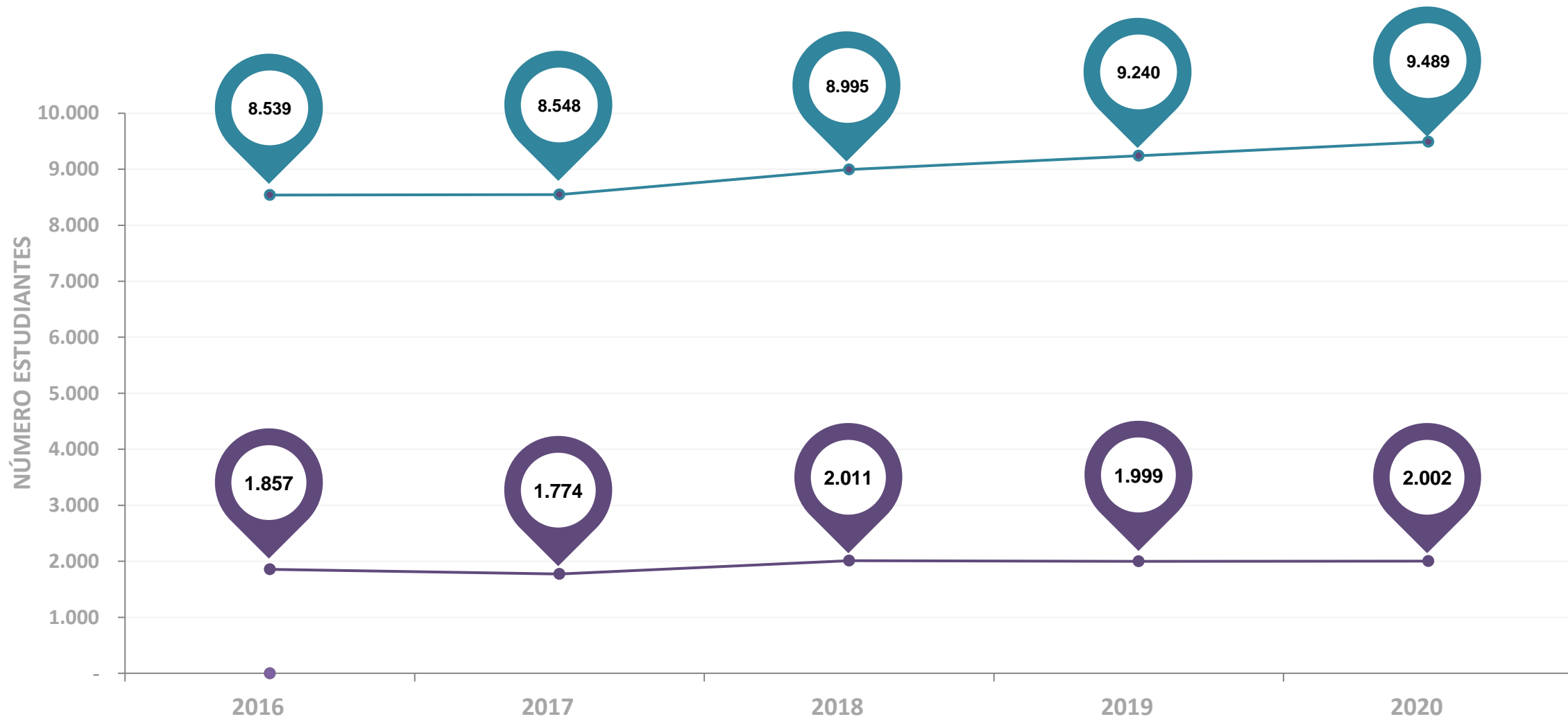


ARTE
ARQUITECTURA
Y DISEÑO

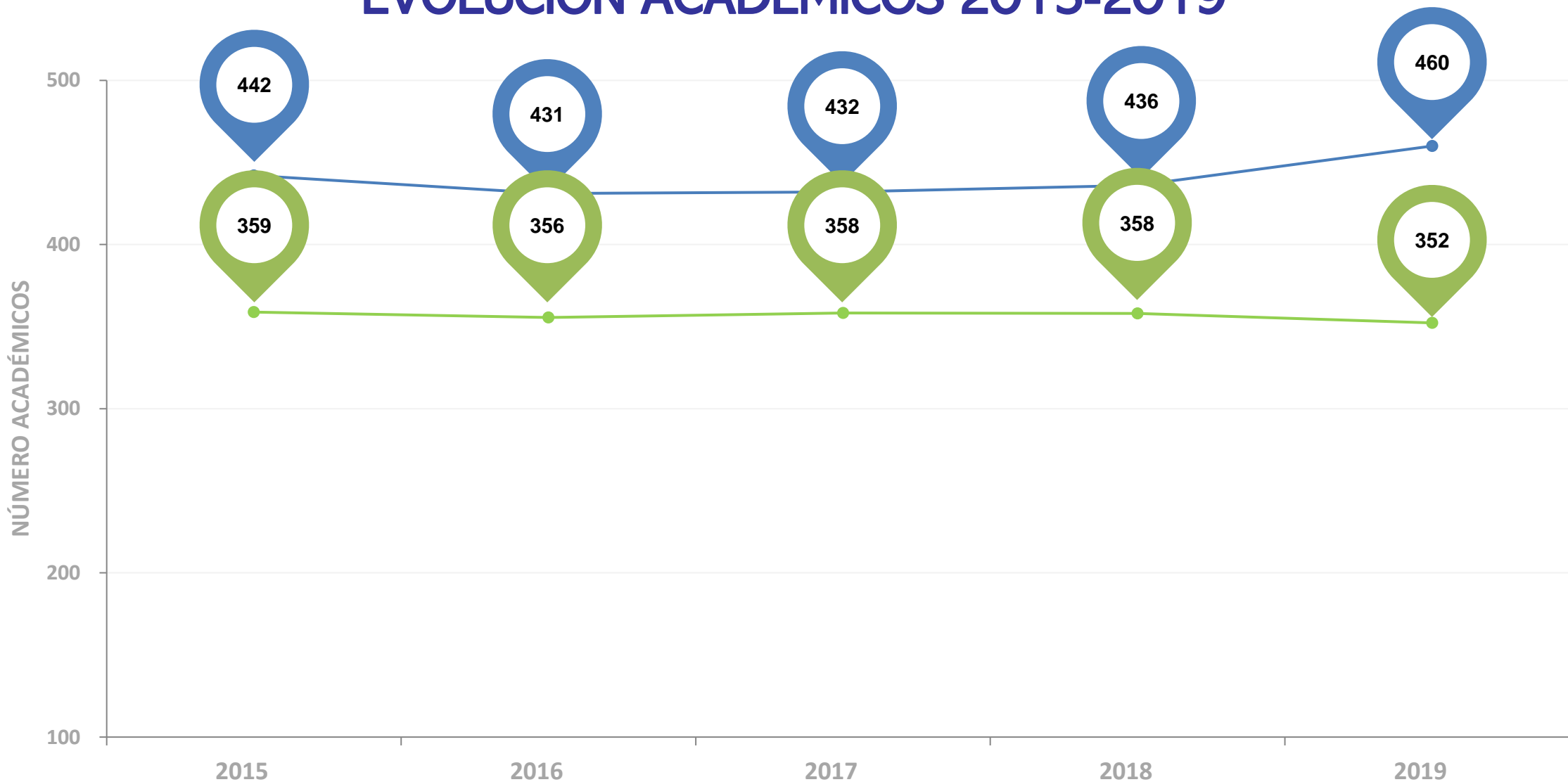


INFORMACIÓN ACADÉMICA

EVOLUCIÓN MATRÍCULA 2016-2020



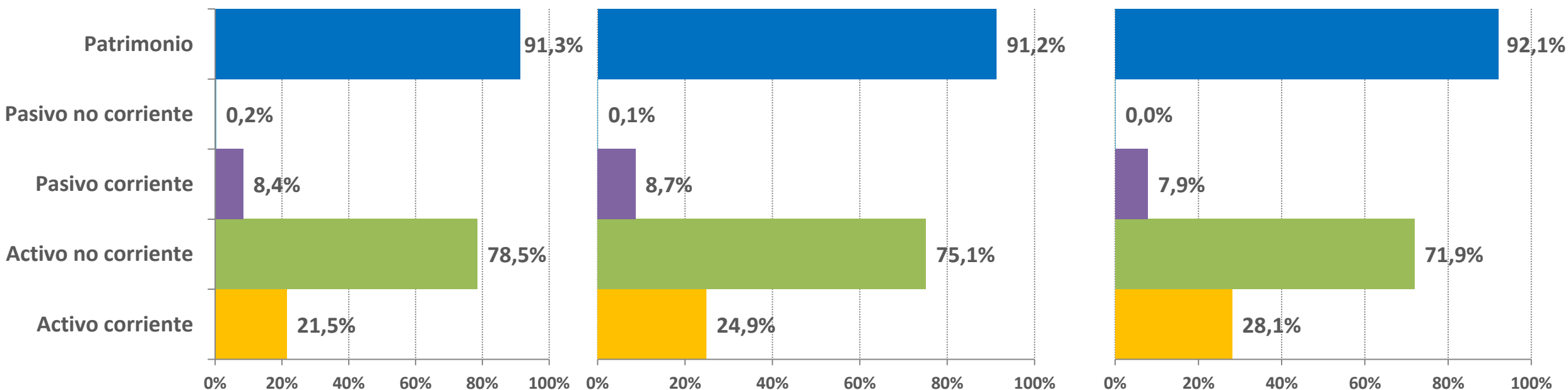
EVOLUCIÓN ACADÉMICOS 2015-2019





INFORMACIÓN FINANCIERA

ESTRUCTURA DE BALANCE 2017-2019



2017

Activo Corriente

Corresponde a los bienes y derechos que posee la IES que pueden liquidarse (convertirse en dinero) en menos de un año.

Pasivo corriente

Comprende las deudas y obligaciones de la IES con terceros, con vencimiento inferior a un año, es decir, las deudas de corto plazo.

2018

Activo no Corriente

Corresponde a los bienes y derechos que posee la IES que pueden liquidarse (convertirse en dinero) en un período superior a un año.

Pasivo no corriente

Comprende las deudas y obligaciones de la IES con terceros, con vencimiento superior a un año, es decir, las deudas de largo plazo.

2019

Patrimonio

Es el financiamiento propio de la IES y se compone principalmente de aportes de capital, reservas, resultados acumulados y excedentes del período.

ESTADO DE RESULTADOS 2019

● INGRESOS DE LA OPERACIÓN

Corresponde a los ingresos que son propios del giro de la IES, es decir, aquellos que se generan como consecuencia del ejercicio de sus funciones misionales.

● COSTOS Y GASTOS OPERACIÓN

Comprende los gastos que son propios del giro de la IES y se asocian de manera directa al ejercicio de sus funciones misionales.

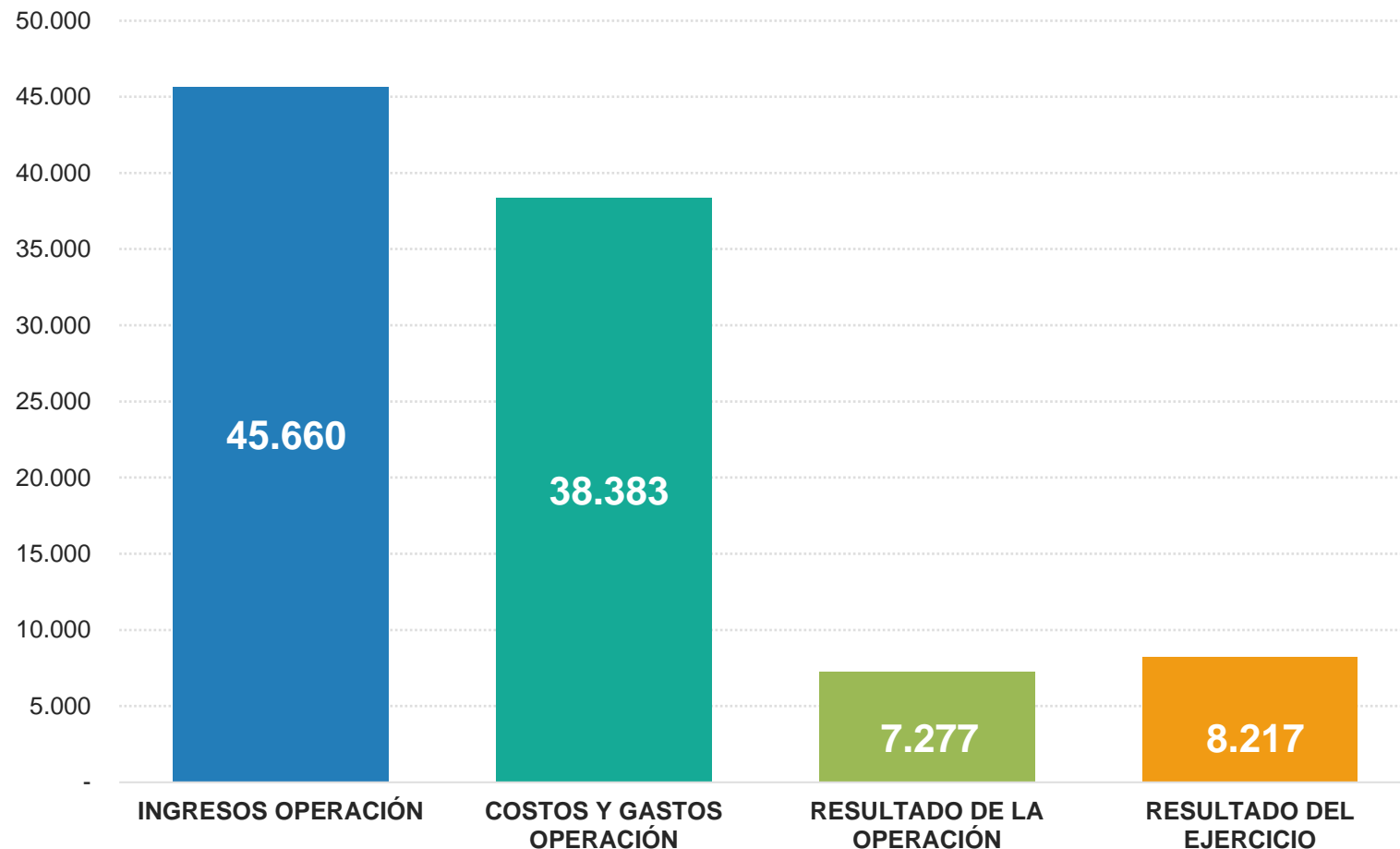
● RESULTADO DE LA OPERACIÓN

Corresponde a la diferencia entre los ingresos de la operación y los costos y gastos de la operación de una IES para un período determinado.

● RESULTADO DEL EJERCICIO

Corresponde a la diferencia entre los ingresos y los costos y gastos totales de una IES (incluye ingresos y/o gastos financieros, crédito o pago de impuestos, ingresos y/o gastos no operacionales, entre otros).

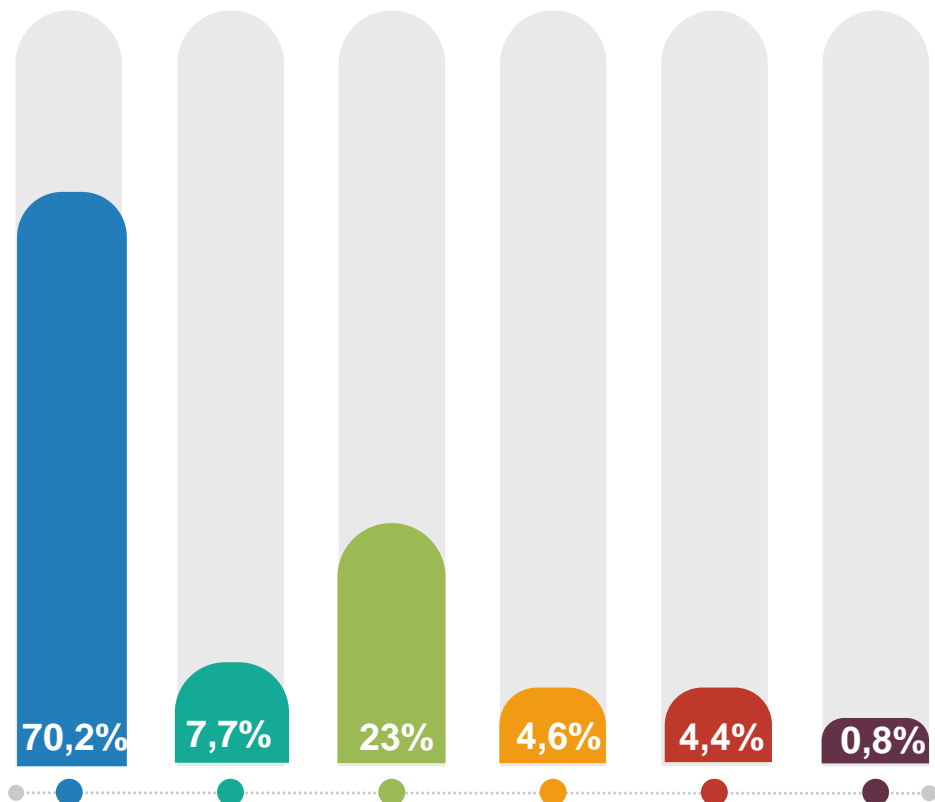
VALORES EN \$ MILLONES



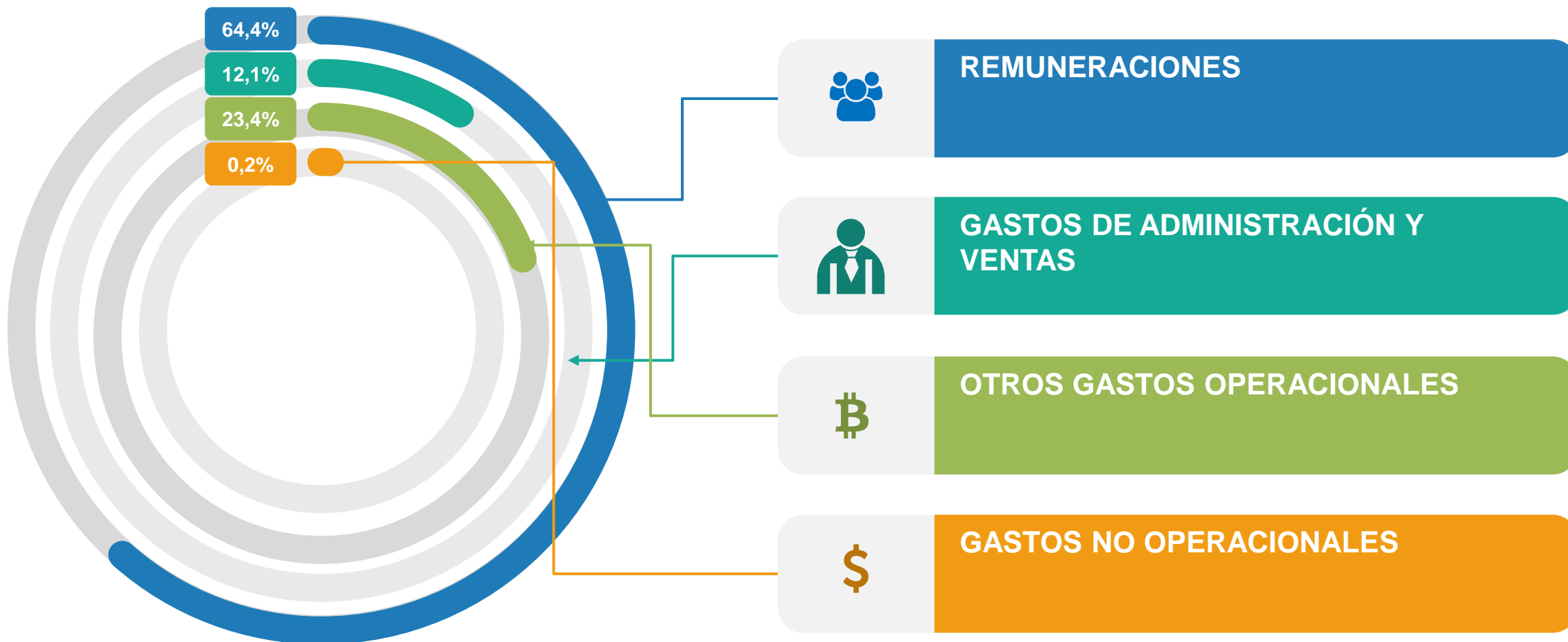
ESTRUCTURA DE INGRESOS 2019



DISTRIBUCIÓN INGRESOS POR ARANCELES 2019



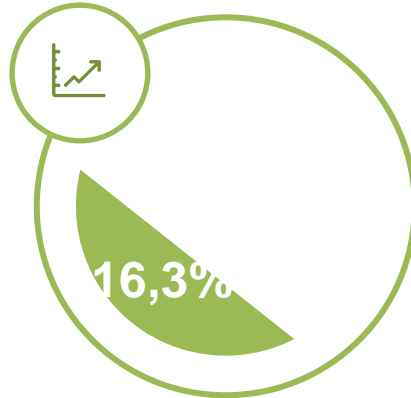
DISTRIBUCIÓN DEL GASTO 2019



INDICADORES Y RATIOS FINANCIEROS 2019

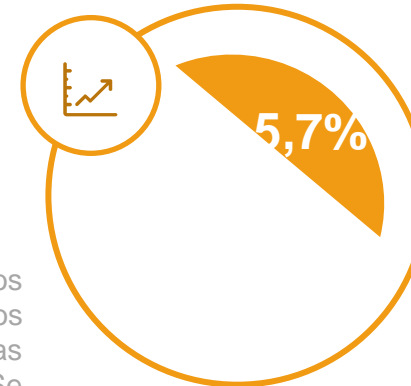
MARGEN OPERACIONAL

Es la diferencia entre los ingresos de una IES y sus costos y gastos directos, sin incluir las partidas no operacionales. Se calcula como porcentaje sobre el total de ingresos.



RETORNO SOBRE ACTIVOS (ROA)

Mide la capacidad de una IES para generar rentabilidad. Es una ratio entre su excedente y sus activos totales.



CAPITAL DE TRABAJO (\$MILES)

Mide la diferencia entre el activo circulante y el pasivo circulante de una IES, es decir, la capacidad de pago que ésta tiene en un horizonte temporal de 1 año.

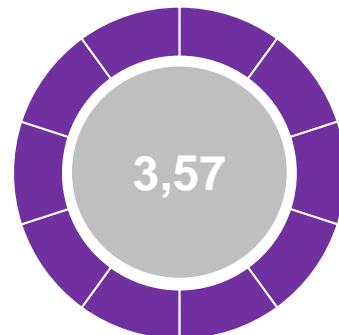
MARGEN NETO

Es la diferencia entre los ingresos de una IES y sus costos y gastos totales, incluidas las partidas no operacionales. Se calcula como porcentaje sobre el total de ingresos.



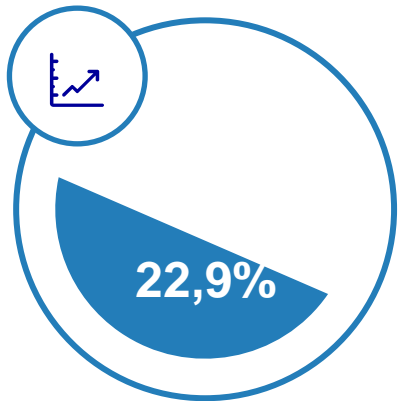
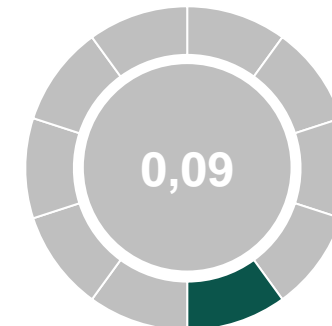
LIQUIDEZ CORRIENTE

Es el cociente entre el activo corriente y el pasivo corriente que permite medir la capacidad de una IES para hacer frente con sus activos de corto plazo a sus obligaciones de corto plazo.



PASIVO EXIGIBLE/ PATRIMONIO

Corresponde al nivel de endeudamiento con terceros que posee la IES, como proporción del patrimonio de la misma.



FLUJO DE CAJA OPERACIONAL

Muestra los ingresos y egresos de efectivo asociados a actividades operacionales durante un tiempo definido.



Superintendencia de
Educación Superior