


SES

Superintendencia de
Educación Superior

FICHA TÉCNICA UNIVERSIDAD SAN SEBASTIÁN

Diciembre 2020





La **Superintendencia de Educación Superior (SES)**, organismo público creado por la Ley 21.091 de Educación Superior, en el ejercicio de sus funciones y atribuciones, pone a disposición de la ciudadanía una ficha técnica de las universidades, institutos profesionales y centros de formación técnica existentes.

La presente ficha consolida Información General, Información Académica e Información Financiera de cada una de las instituciones de educación superior, con el fin transparentar la información administrativa y financiera sobre la gestión de las respectivas casas de estudios.

La recopilación de esta información da cuenta de los antecedentes que son remitidos a esta Superintendencia, al tiempo que se nutre de datos reportados por otros organismos pertenecientes al Sistema de Aseguramiento de la Calidad en Educación Superior (SINACES).

Esperamos que estos antecedentes le sean de utilidad y lo invitamos a mantenerse informado sobre el desarrollo del sistema de educación superior a través de nuestros canales oficiales.



INFORMACIÓN GENERAL

INFORMACIÓN GENERAL



RUT

71.631.900-8

NATURALEZA
JURIDICA

CORPORACION DE DERECHO PRIVADO

DIRECCIÓN CASA
CENTRAL

BELLAVISTA N° 7 PISO 8, RECOLETA,
SANTIAGO

TELÉFONO DE
CONTACTO

(+56) 226613111

SEDES

CONCEPCION; OSORNO; PUERTO MONTT;
SANTIAGO; VALDIVIA

PÁGINA WEB

WWW.USS.CL

ACREDITACIÓN

5 AÑOS:
GESTIÓN INSTITUCIONAL, DOCENCIA DE
PREGRADO Y VINCULACIÓN CON EL MEDIO


AUTORIDADES UNIPERSONALES

	NOMBRE	CARGO	FECHA NOMBRAMIENTO
1	CARLOS WILLIAMSON BENAPRÉS	RECTOR (A)	15-03-2018
2	JAVIER VALENZUELA ACEVEDO	PRORRECTOR	22-04-2019
3	XIMENA DE JUAN GUZMÁN	SECRETARIO GENERAL	01-04-2019
4	CLAUDIO ORELLANA FERNÁNDEZ	VICERRECTOR/DIRECTOR	01-08-2019
5	NICOLÁS GAGLIARDI SUAZO	VICERRECTOR/DIRECTOR	09-11-2018
6	CARLOS VIO LAGOS	VICERRECTOR/DIRECTOR	01-04-2019
7	SERGIO MENA JARA	VICERRECTOR/DIRECTOR	01-07-2016
8	GONZALO PUENTES SOTO	VICERRECTOR/DIRECTOR	25-05-2012
9	ANTONIO PUJOL MARTIN	VICERRECTOR/DIRECTOR	01-08-2014
10	FERNANDO QUIROGA DUBOURNAIS	VICERRECTOR/DIRECTOR	26-01-2018
11	FRANCISCO SANTA MARÍA MARAMBIO	VICERRECTOR/DIRECTOR	15-03-2018
12	ANGELO ROMANO VIRAGO	VICERRECTOR/DIRECTOR	01-07-2013

MISIÓN

“La Universidad reconoce que su compromiso fundamental, es la formación disciplinaria y valórica de profesionales íntegros y competentes, en una atmósfera académica de orden, reflexión, rigor y respeto por las diferencias. Asimismo, asume como uno de sus mayores desafíos, promover la integración social, la movilidad y el progreso material y espiritual de todos los miembros de su comunidad universitaria.

*Para responder a estos desafíos, la Universidad busca alcanzar crecientes niveles de desarrollo institucional y aspira a hacer una contribución eficaz al desarrollo del conocimiento, a través de la investigación y sus programas de doctorado, inspirada en su vocación por el trabajo bien hecho, el espíritu colaborativo, la valoración y el reconocimiento del mérito individual, y la responsabilidad social”.



DERECHO



CIENCIAS



SALUD



TECNOLOGÍA



EDUCACIÓN



HUMANIDADES



CIENCIAS
SOCIALES



ADMINISTRACIÓN
Y NEGOCIOS



ARTE
ARQUITECTURA
Y DISEÑO

VISIÓN

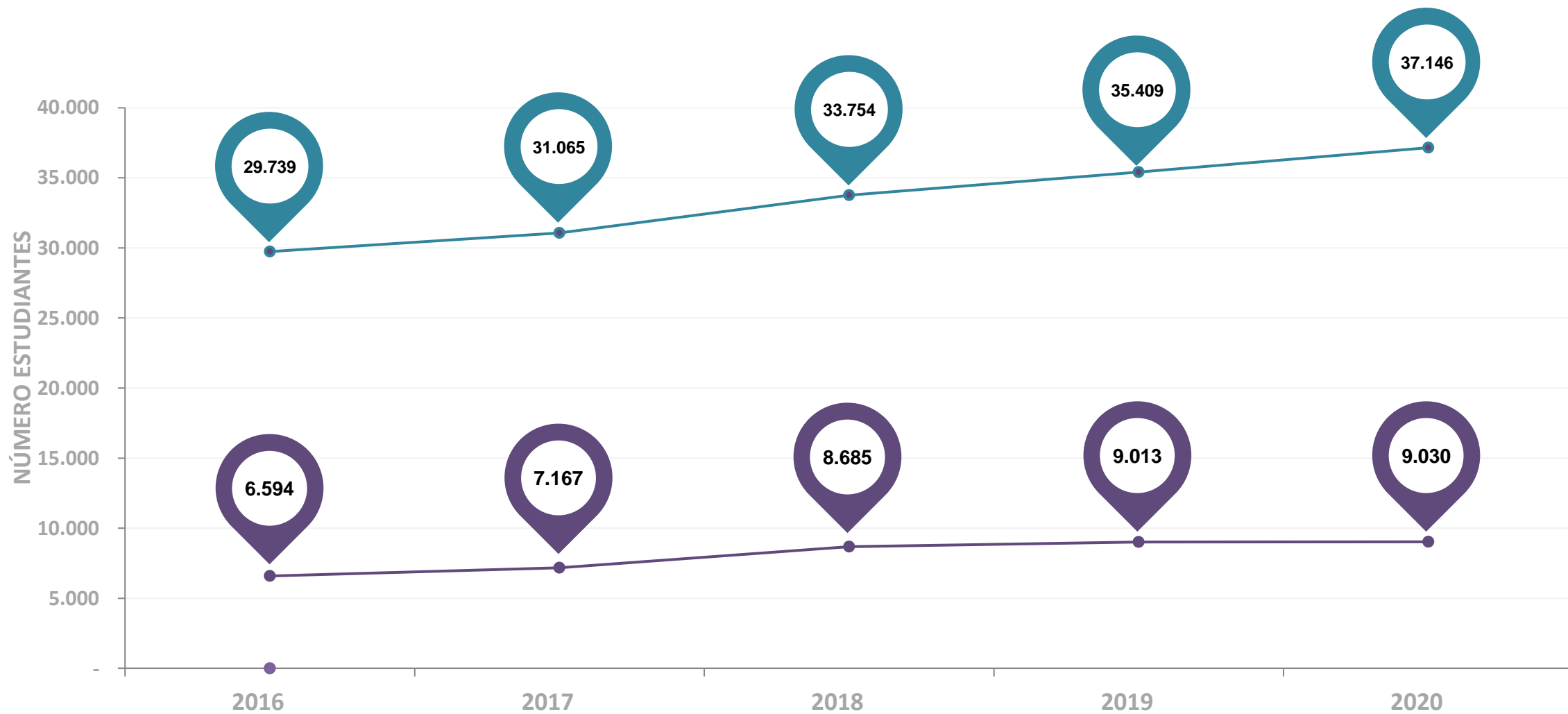
“La USS aspira a ser reconocida por su capacidad de gestión y desarrollo institucional, por el valor de su Proyecto Educativo que, a partir de su inspiración en los valores del Humanismo Cristiano, promueve el cultivo del conocimiento disciplinario, la formación profesional y el desarrollo integral de sus estudiantes, para que puedan mejorar sus vidas, y contribuir como ciudadanos al Bien Común de su país”.

ÁREAS DEL CONOCIMIENTO

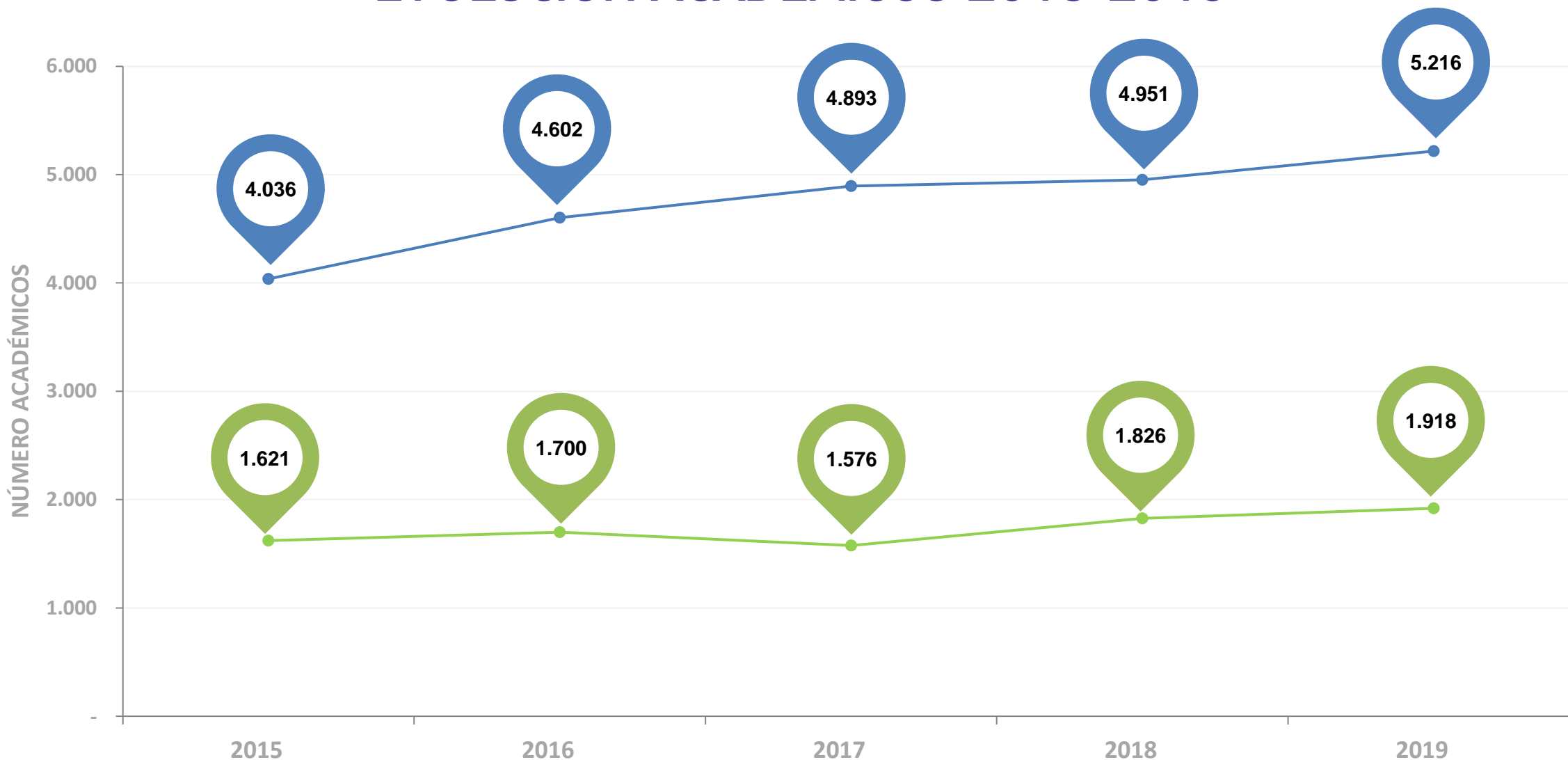


INFORMACIÓN ACADÉMICA

EVOLUCIÓN MATRÍCULA 2016-2020



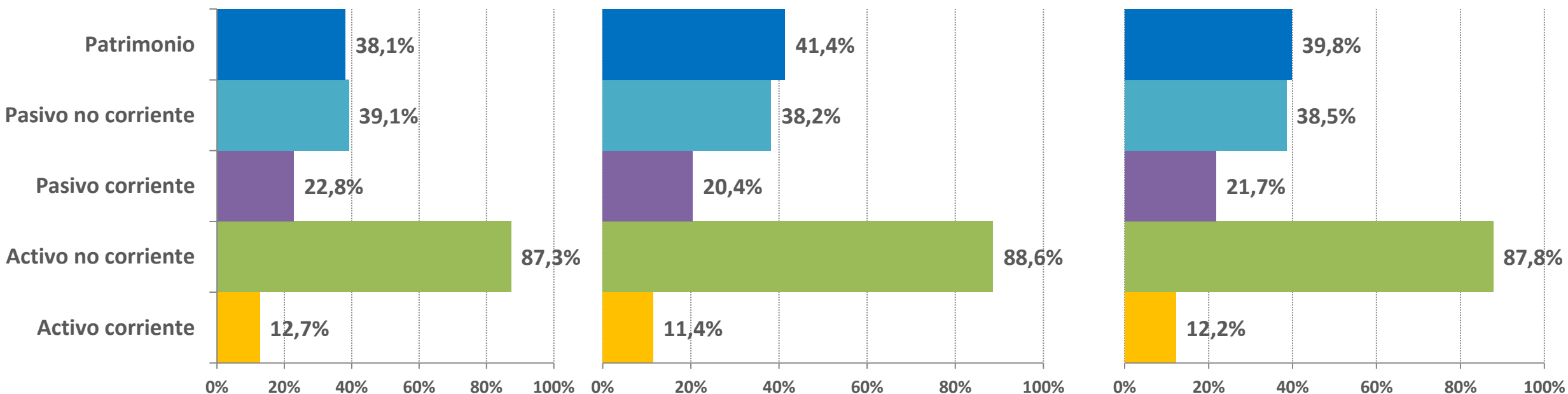
EVOLUCIÓN ACADÉMICOS 2015-2019





INFORMACIÓN FINANCIERA

ESTRUCTURA DE BALANCE 2017-2019



2017

Activo Corriente

Corresponde a los bienes y derechos que posee la IES que pueden liquidarse (convertirse en dinero) en menos de un año.

2018

Activo no Corriente

Corresponde a los bienes y derechos que posee la IES que pueden liquidarse (convertirse en dinero) en un período superior a un año.

2019

Patrimonio

Es el financiamiento propio de la IES y se compone principalmente de aportes de capital, reservas, resultados acumulados y excedentes del período.

Pasivo corriente

Comprende las deudas y obligaciones de la IES con terceros, con vencimiento inferior a un año, es decir, las deudas de corto plazo.

Pasivo no corriente

Comprende las deudas y obligaciones de la IES con terceros, con vencimiento superior a un año, es decir, las deudas de largo plazo.

ESTADO DE RESULTADOS 2019

● INGRESOS DE LA OPERACIÓN

Corresponde a los ingresos que son propios del giro de la IES, es decir, aquellos que se generan como consecuencia del ejercicio de sus funciones misionales.

● COSTOS Y GASTOS OPERACIÓN

Comprende los gastos que son propios del giro de la IES y se asocian de manera directa al ejercicio de sus funciones misionales.

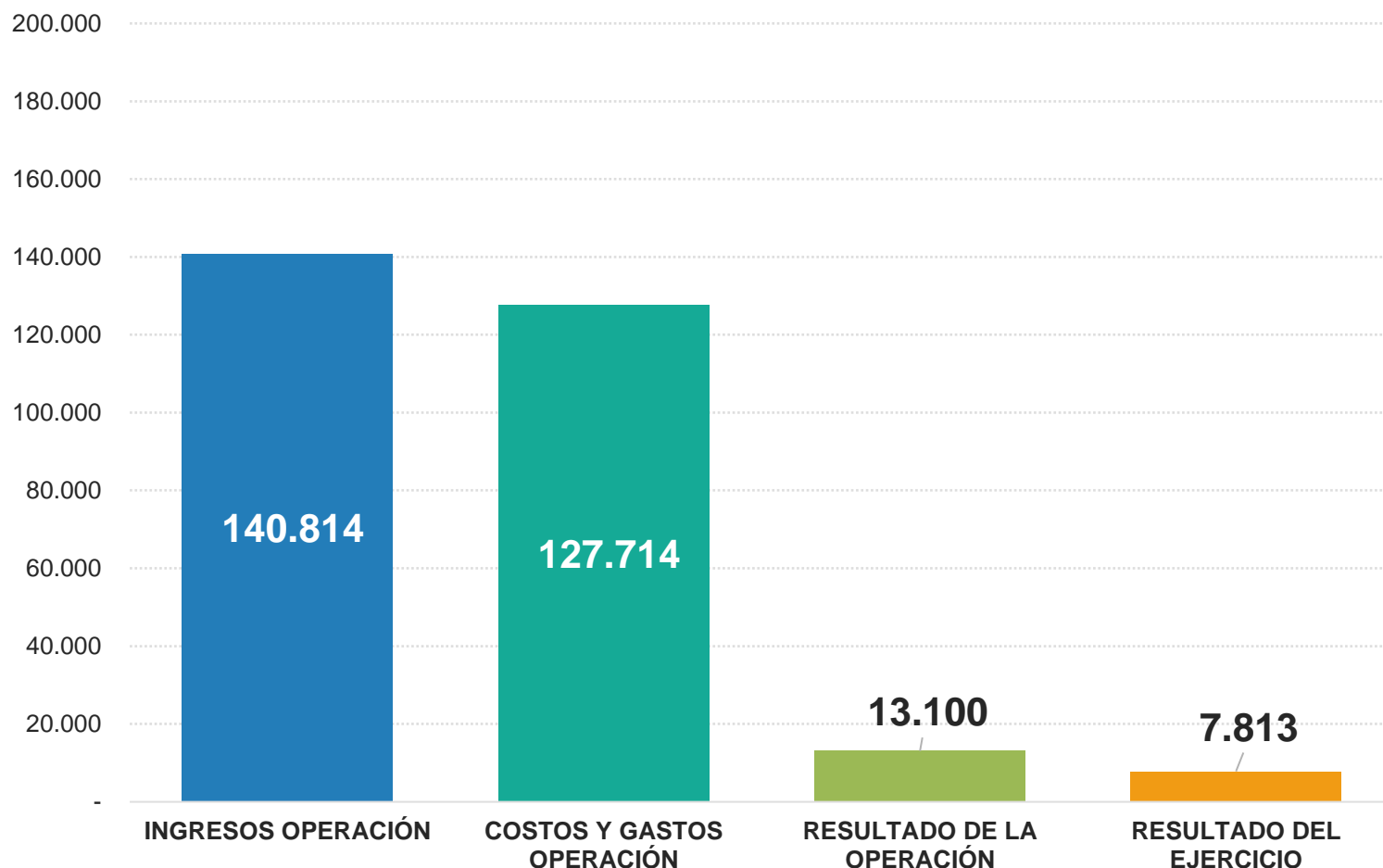
● RESULTADO DE LA OPERACIÓN

Corresponde a la diferencia entre los ingresos de la operación y los costos y gastos de la operación de una IES para un período determinado.

● RESULTADO DEL EJERCICIO

Corresponde a la diferencia entre los ingresos y los costos y gastos totales de una IES (incluye ingresos y/o gastos financieros, crédito o pago de impuestos, ingresos y/o gastos no operacionales, entre otros).

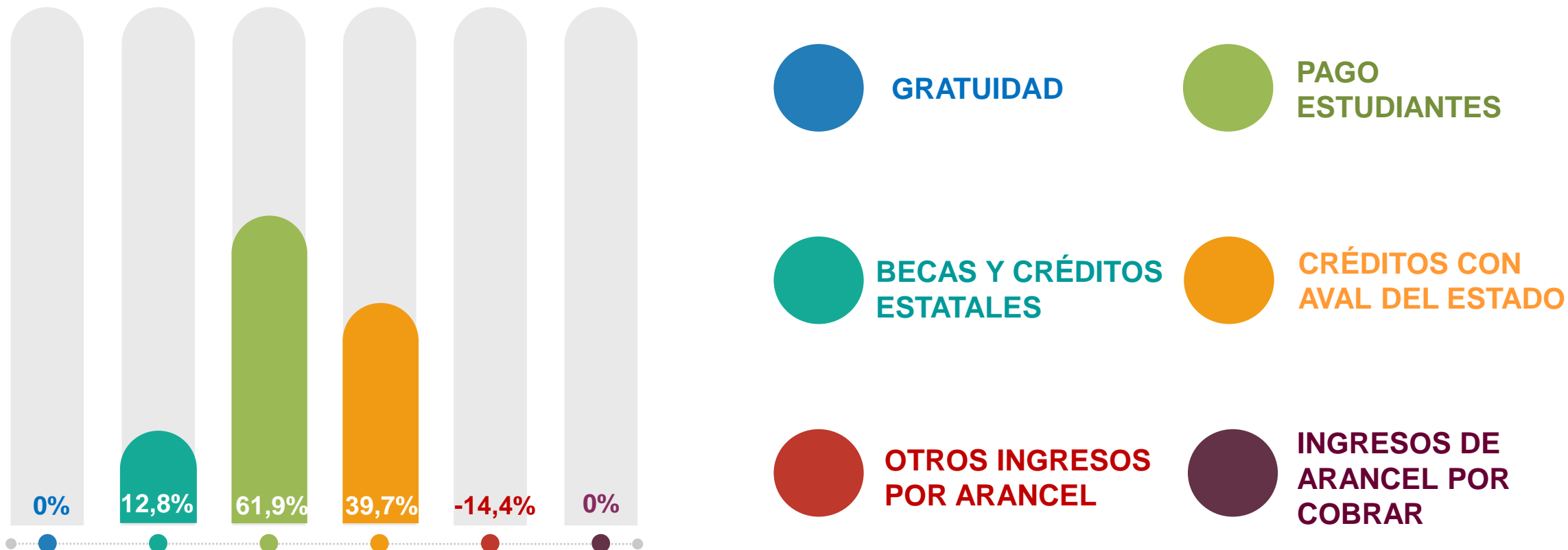
VALORES EN \$ MILLONES



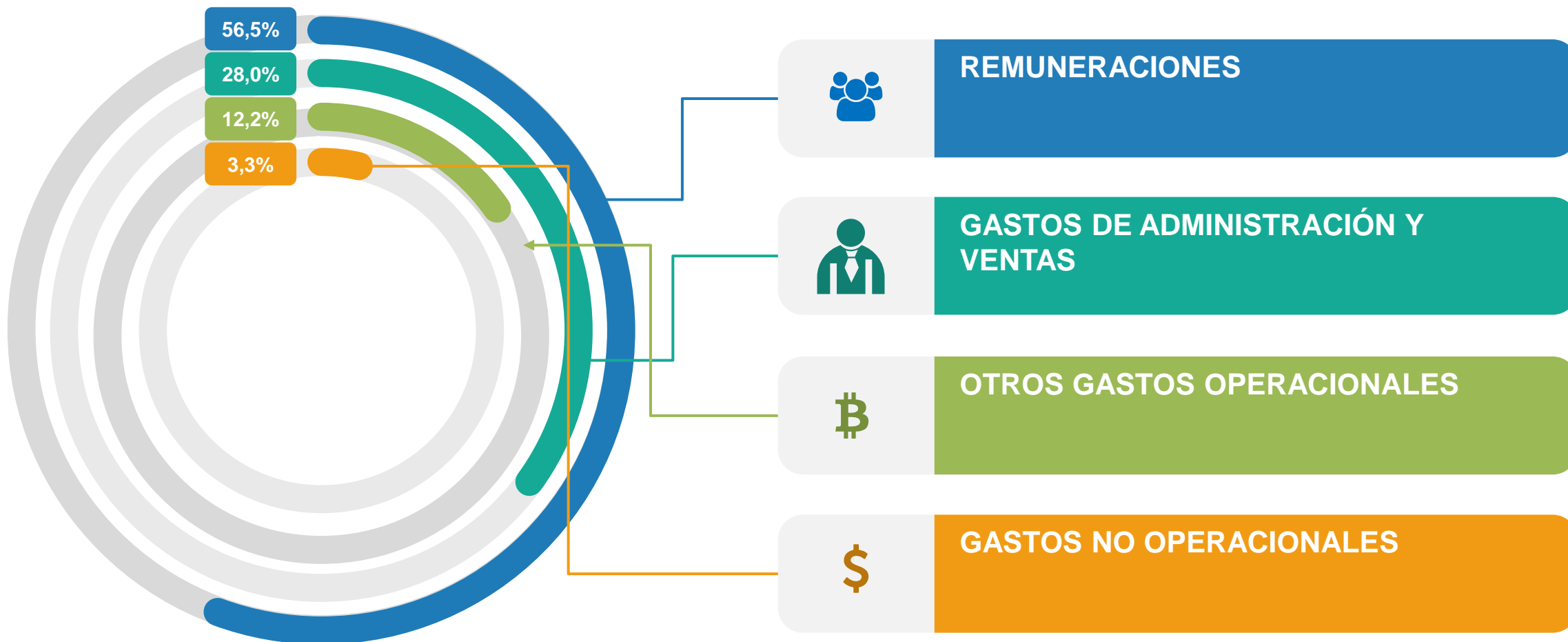
DISTRIBUCIÓN INGRESOS 2019



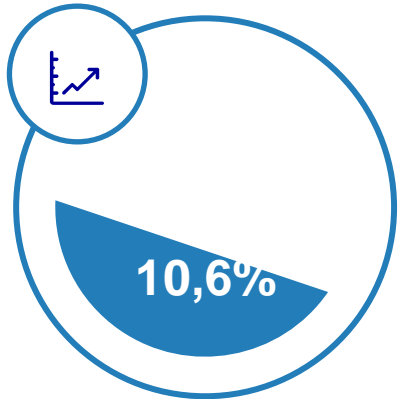
DISTRIBUCIÓN INGRESOS POR ARANCELES 2019



DISTRIBUCIÓN DEL GASTO 2019



INDICADORES Y RATIOS FINANCIEROS 2019

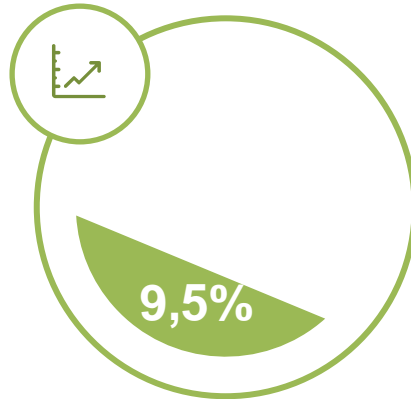


FLUJO DE CAJA OPERACIONAL

Muestra los ingresos y egresos de efectivo asociados a actividades operacionales durante un tiempo definido.

MARGEN OPERACIONAL

Es la diferencia entre los ingresos de una IES y sus costos y gastos directos, sin incluir las partidas no operacionales. Se calcula como porcentaje sobre el total de ingresos.

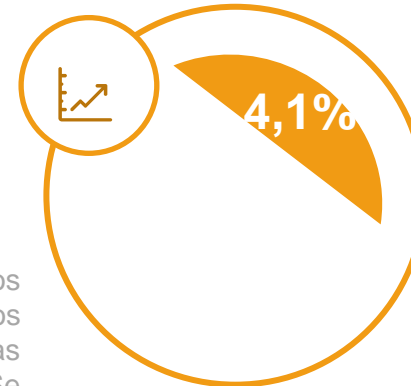


MARGEN NETO

Es la diferencia entre los ingresos de una IES y sus costos y gastos totales, incluidas las partidas no operacionales. Se calcula como porcentaje sobre el total de ingresos.

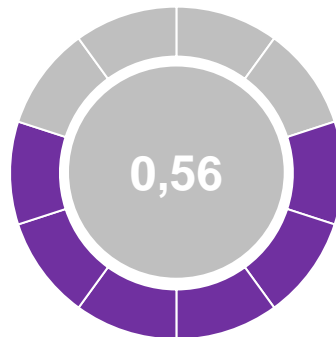
RETORNO SOBRE ACTIVOS (ROA)

Mide la capacidad de una IES para generar rentabilidad. Es una ratio entre su excedente y sus activos totales



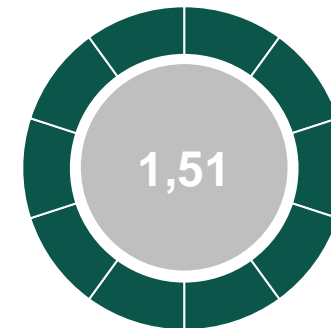
CAPITAL DE TRABAJO (\$MILES)

Mide la diferencia entre el activo circulante y el pasivo circulante de una IES, es decir, la capacidad de pago que ésta tiene en un horizonte temporal de 1 año.



LIQUIDEZ CORRIENTE

Es el cociente entre el activo corriente y el pasivo corriente que permite medir la capacidad de una IES para hacer frente con sus activos de corto plazo a sus obligaciones de corto plazo.



PASIVO EXIGIBLE/ PATRIMONIO

Corresponde al nivel de endeudamiento con terceros que posee la IES, como proporción del patrimonio de la misma.



Superintendencia de
Educación Superior