


# SES

Superintendencia de  
Educación Superior

## FICHA TÉCNICA UNIVERSIDAD TECNOLÓGICA METROPOLITANA

Diciembre 2020





La **Superintendencia de Educación Superior (SES)**, organismo público creado por la Ley 21.091 de Educación Superior, en el ejercicio de sus funciones y atribuciones, pone a disposición de la ciudadanía una ficha técnica de las universidades, institutos profesionales y centros de formación técnica existentes.

La presente ficha consolida Información General, Información Académica e Información Financiera de cada una de las instituciones de educación superior, con el fin transparentar la información administrativa y financiera sobre la gestión de las respectivas casas de estudios.

La recopilación de esta información da cuenta de los antecedentes que son remitidos a esta Superintendencia, al tiempo que se nutre de datos reportados por otros organismos pertenecientes al Sistema de Aseguramiento de la Calidad en Educación Superior (SINACES).

Esperamos que estos antecedentes le sean de utilidad y lo invitamos a mantenerse informado sobre el desarrollo del sistema de educación superior a través de nuestros canales oficiales.



# INFORMACIÓN GENERAL

# INFORMACIÓN GENERAL



RUT

70.729.100-1

NATURALEZA  
JURIDICA

CORPORACION DE DERECHO PUBLICO

DIRECCIÓN CASA  
CENTRAL

DIECIOCHO N° 161, SANTIAGO

TELÉFONO DE  
CONTACTO

(+56) 227877541

SEDES

MACUL; PROVIDENCIA

PÁGINA WEB

WWW.UTEM.CL

ACREDITACIÓN


**4 AÑOS:**  
GESTIÓN INSTITUCIONAL, DOCENCIA DE  
PREGRADO Y VINCULACIÓN CON EL MEDIO

## AUTORIDADES UNIPERSONALES

	NOMBRE	CARGO	FECHA NOMBRAMIENTO
1	LUIS LEONIDAS PINTO FAVERIO	RECTOR (A)	21-07-2009
2	ROBERTO BORIS PEREIRA LEON	CONTRALOR/FISCAL	01-10-2015
3	GUSTAVO ADOLFO ANABALON GONZALEZ	VICERRECTOR/DIRECTOR	11-04-2016
4	LUIS PATRICIO BASTIAS ROMAN	SECRETARIO GENERAL	25-06-2008
5	MARISOL PAMELA DURAN SANTIS	VICERRECTOR/DIRECTOR	01-11-2012
6	DANIEL ASDRUBAL LOPEZ STEFONI	VICERRECTOR/DIRECTOR	01-03-2019
7	MARIO ERNESTO TORRES ALCAYAGA	VICERRECTOR/DIRECTOR	01-06-2011

## MISIÓN

“Formar personas con altas capacidades académicas y profesionales, en el ámbito preferentemente tecnológico, apoyada en la generación, transferencia, aplicación y difusión del conocimiento en las áreas del saber que le son propias, para contribuir al desarrollo sustentable del país y de la sociedad de la que forma parte”.



## VISIÓN

“La Universidad Tecnológica Metropolitana, será reconocida por la formación de sus egresados, la calidad de su educación continua, por la construcción de capacidades y fortalecimiento de la investigación y creación, innovación y transferencia en algunas áreas del saber, por la equidad social en su acceso, su tolerancia y pluralismo, por su cuerpo académico de excelencia y por una gestión institucional que asegura su sustentabilidad y la implementación de un sistema integral de calidad en todo su quehacer institucional”.

## ÁREAS DEL CONOCIMIENTO



ARTE  
ARQUITECTURA  
Y DISEÑO



TECNOLOGÍA



HUMANIDADES



CIENCIAS  
SOCIALES

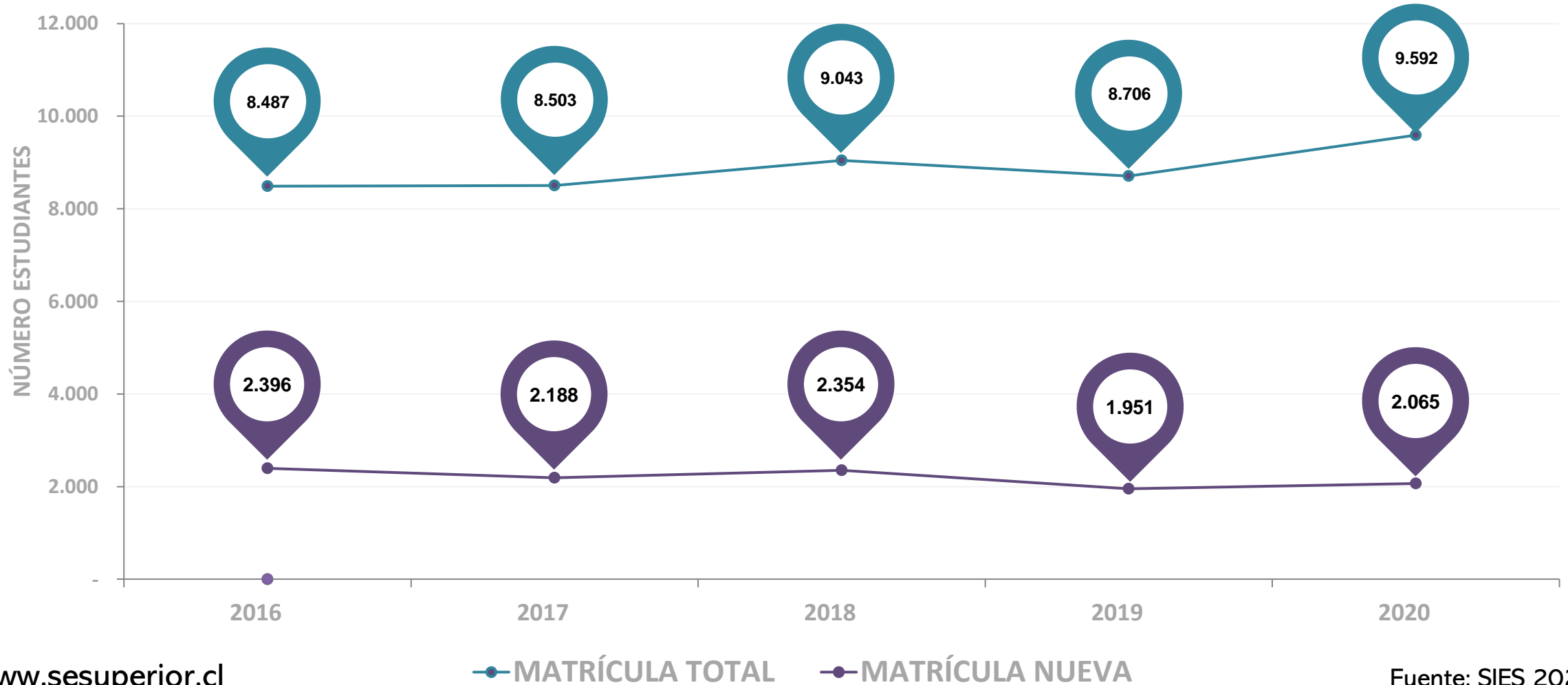


ADMINISTRACIÓN  
Y NEGOCIOS



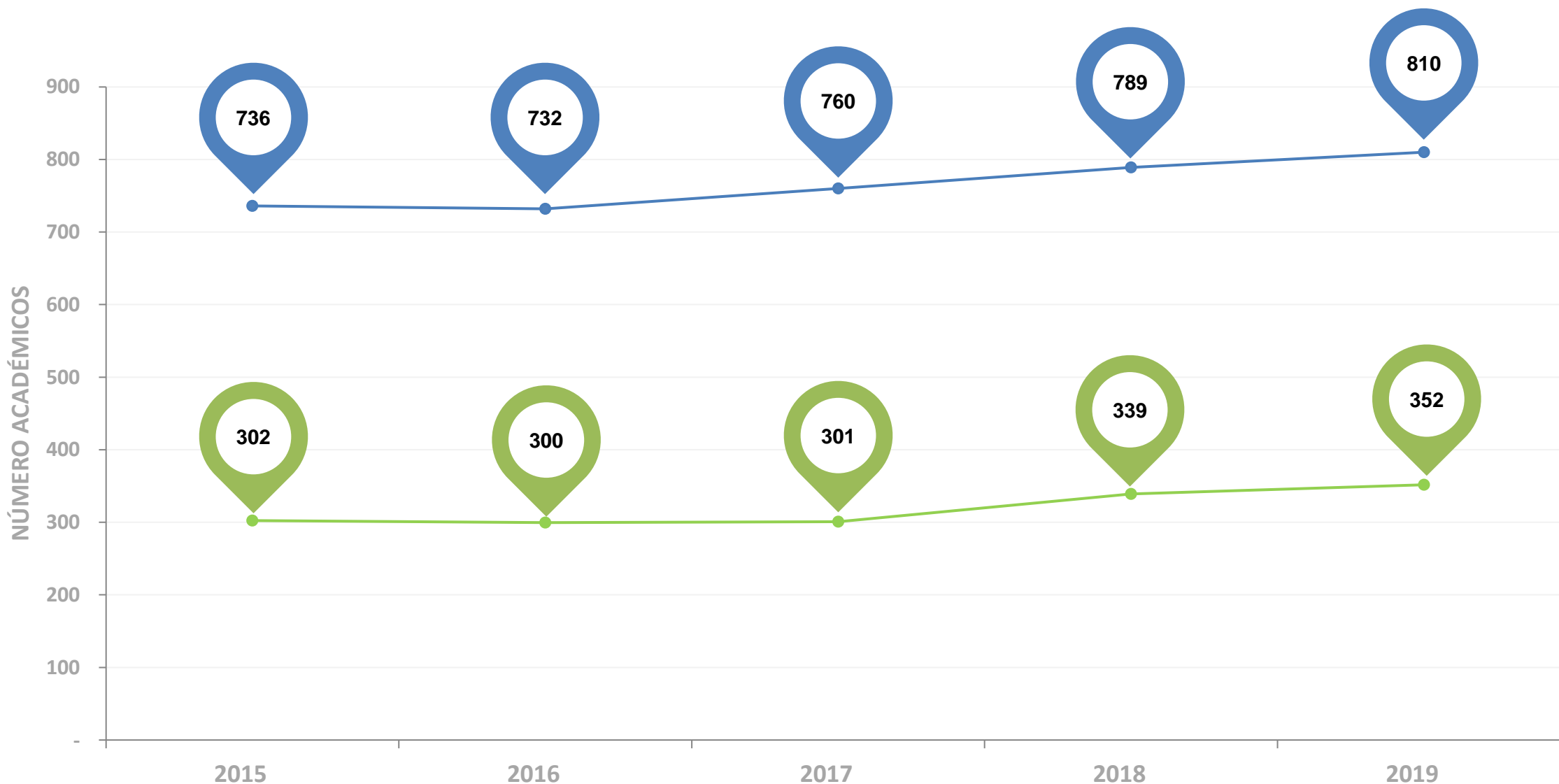
# INFORMACIÓN ACADÉMICA

# EVOLUCIÓN MATRÍCULA 2016-2020





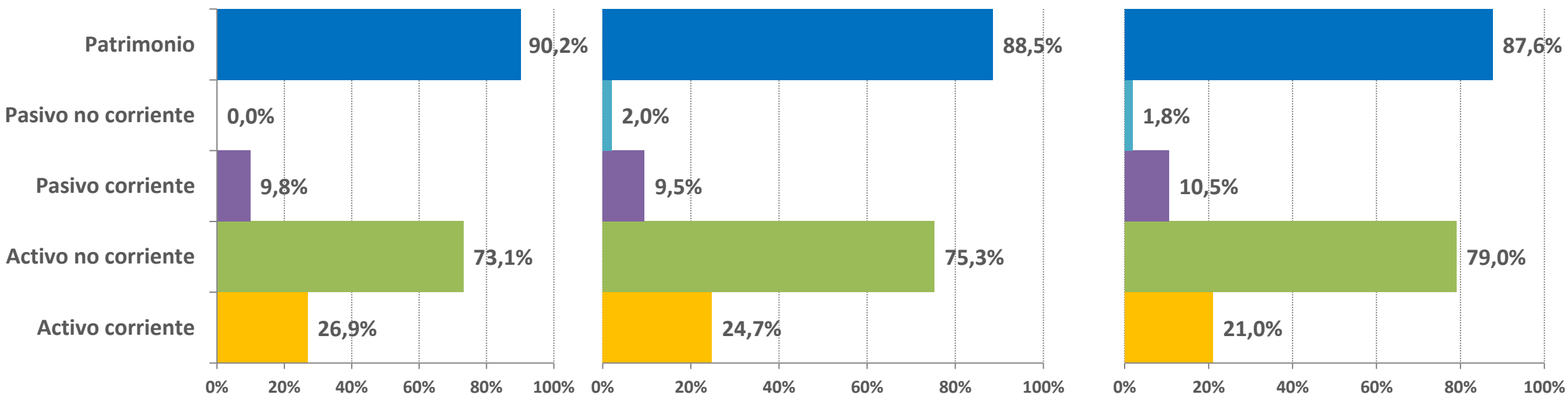
# EVOLUCIÓN ACADÉMICOS 2015-2019





# INFORMACIÓN FINANCIERA

# ESTRUCTURA DE BALANCE 2017-2019



2017

## Activo Corriente

Corresponde a los bienes y derechos que posee la IES que pueden liquidarse (convertirse en dinero) en menos de un año.

2018

## Activo no Corriente

Corresponde a los bienes y derechos que posee la IES que pueden liquidarse (convertirse en dinero) en un período superior a un año.

2019

## Patrimonio

Es el financiamiento propio de la IES y se compone principalmente de aportes de capital, reservas, resultados acumulados y excedentes del período.

## Pasivo corriente

Comprende las deudas y obligaciones de la IES con terceros, con vencimiento inferior a un año, es decir, las deudas de corto plazo.

## Pasivo no corriente

Comprende las deudas y obligaciones de la IES con terceros, con vencimiento superior a un año, es decir, las deudas de largo plazo.

# ESTADO DE RESULTADOS 2019

## ● INGRESOS DE LA OPERACIÓN

Corresponde a los ingresos que son propios del giro de la IES, es decir, aquellos que se generan como consecuencia del ejercicio de sus funciones misionales.

## ● COSTOS Y GASTOS OPERACIÓN

Comprende los gastos que son propios del giro de la IES y se asocian de manera directa al ejercicio de sus funciones misionales.

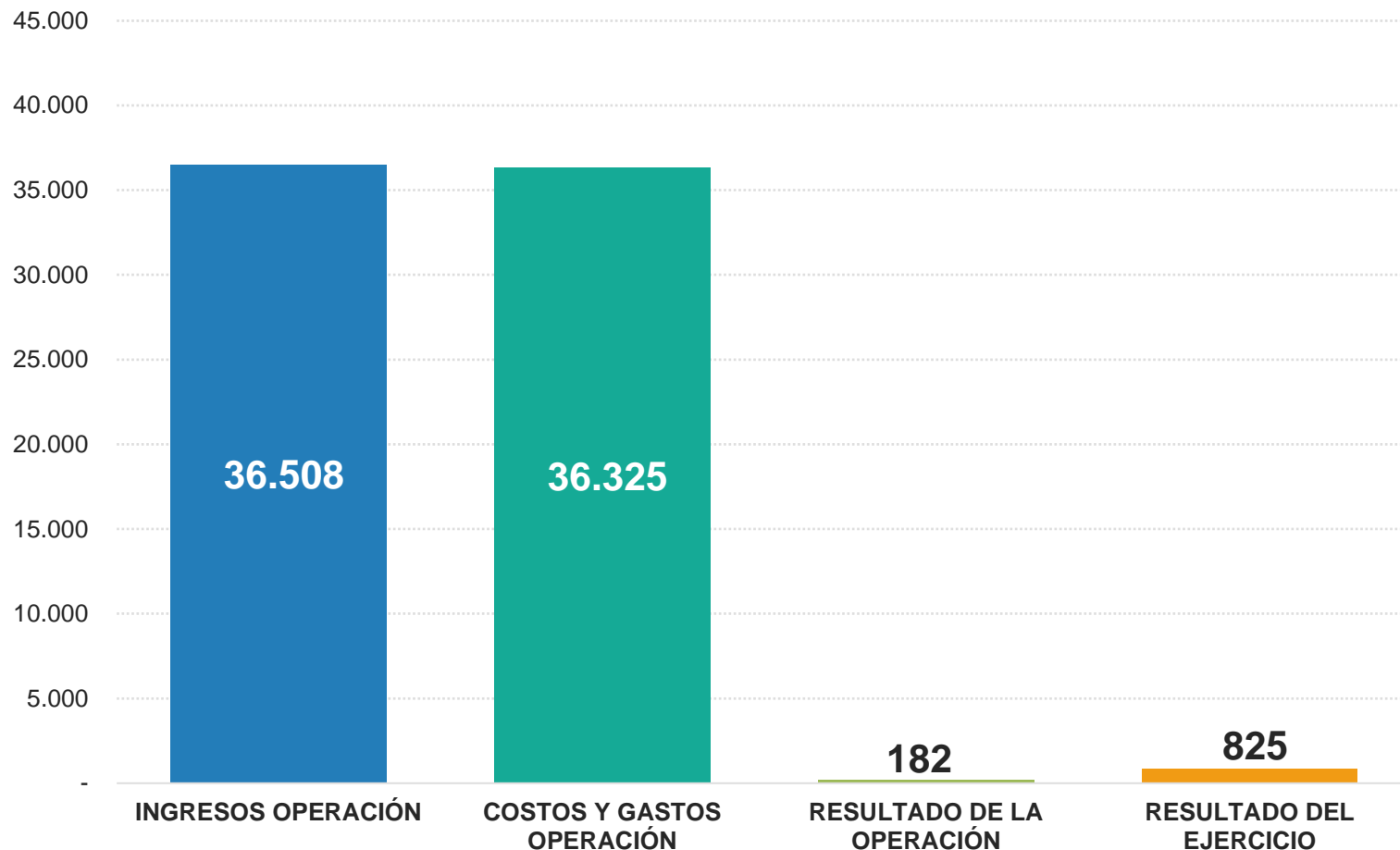
## ● RESULTADO DE LA OPERACIÓN

Corresponde a la diferencia entre los ingresos de la operación y los costos y gastos de la operación de una IES para un período determinado.

## ● RESULTADO DEL EJERCICIO

Corresponde a la diferencia entre los ingresos y los costos y gastos totales de una IES (incluye ingresos y/o gastos financieros, crédito o pago de impuestos, ingresos y/o gastos no operacionales, entre otros).

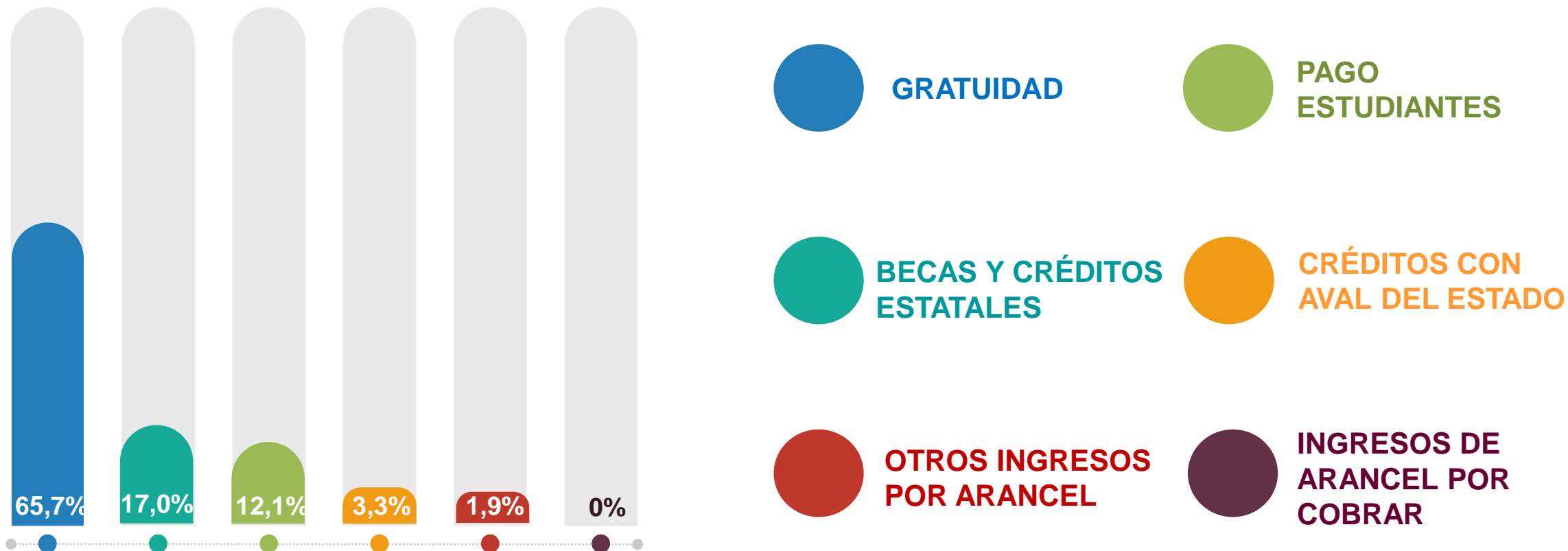
### VALORES EN \$ MILLONES



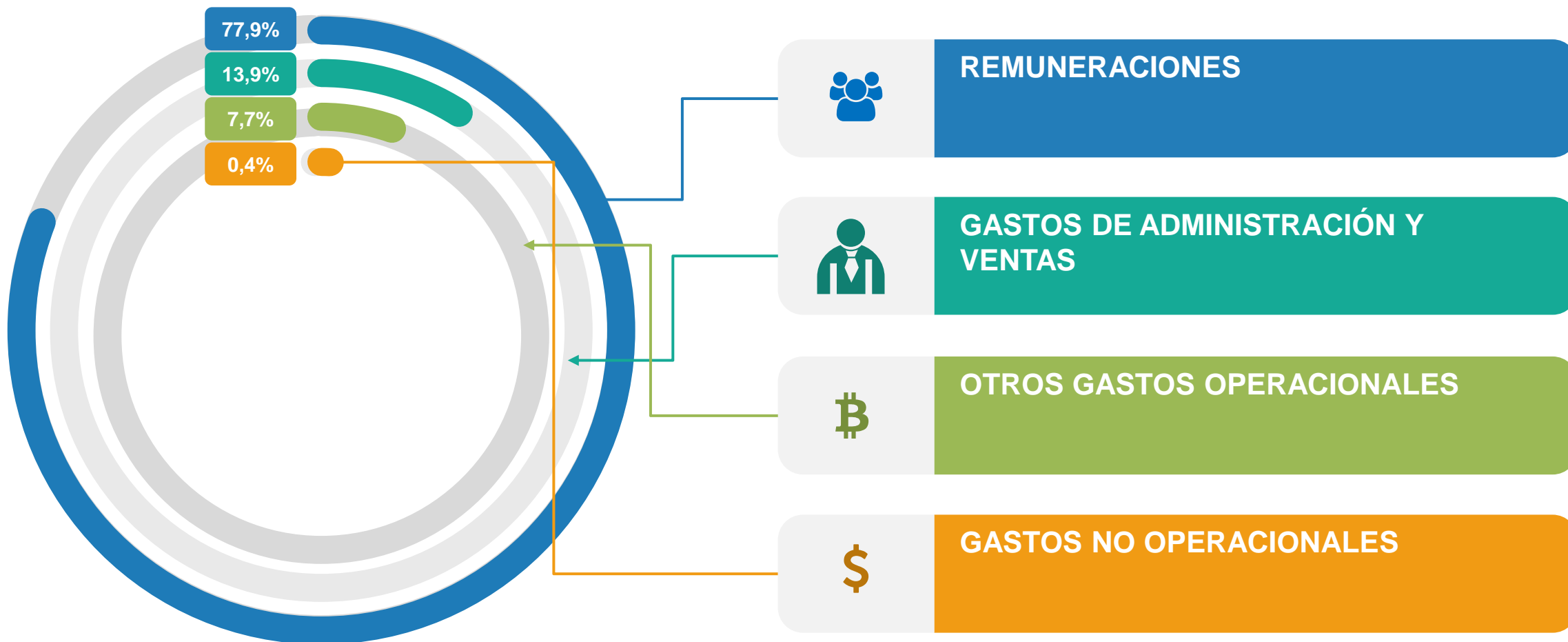
## ESTRUCTURA DE INGRESOS 2019



# DISTRIBUCIÓN INGRESOS POR ARANCELES 2019



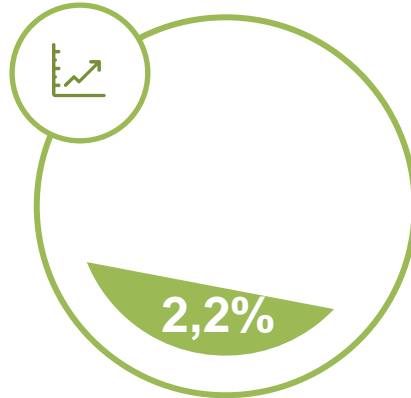
## DISTRIBUCIÓN DEL GASTO 2019



# INDICADORES Y RATIOS FINANCIEROS 2019

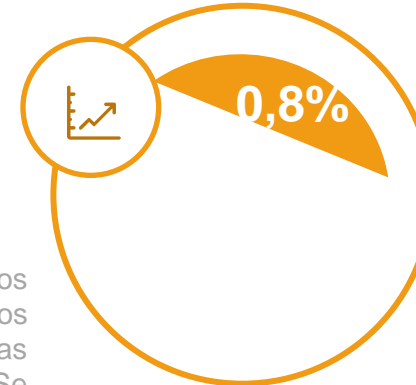
## MARGEN OPERACIONAL

Es la diferencia entre los ingresos de una IES y sus costos y gastos directos, sin incluir las partidas no operacionales. Se calcula como porcentaje sobre el total de ingresos.



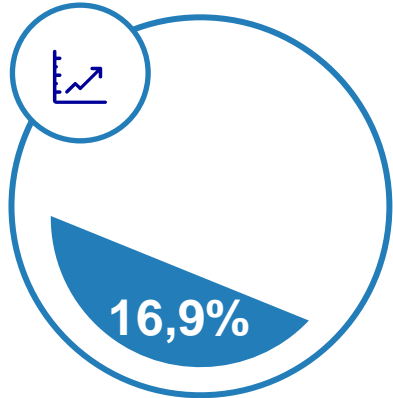
## RETORNO SOBRE ACTIVOS (ROA)

Mide la capacidad de una IES para generar rentabilidad. Es una ratio entre su excedente y sus activos totales



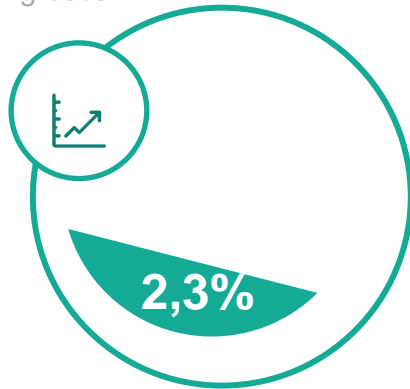
## CAPITAL DE TRABAJO (\$MILES)

Mide la diferencia entre el activo circulante y el pasivo circulante de una IES, es decir, la capacidad de pago que ésta tiene en un horizonte temporal de 1 año.



## FLUJO DE CAJA OPERACIONAL

Muestra los ingresos y egresos de efectivo asociados a actividades operacionales durante un tiempo definido.

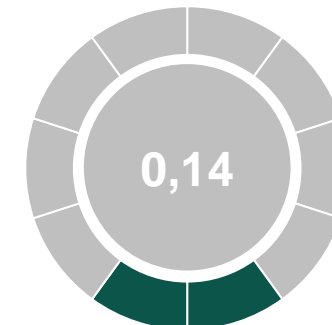
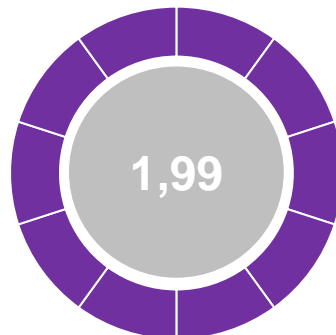


## MARGEN NETO

Es la diferencia entre los ingresos de una IES y sus costos y gastos totales, incluidas las partidas no operacionales. Se calcula como porcentaje sobre el total de ingresos.

## LIQUIDEZ CORRIENTE

Es el cociente entre el activo corriente y el pasivo corriente que permite medir la capacidad de una IES para hacer frente con sus activos de corto plazo a sus obligaciones de corto plazo.



## PASIVO EXIGIBLE/PATRIMONIO

Corresponde al nivel de endeudamiento con terceros que posee la IES, como proporción del patrimonio de la misma.





Superintendencia de  
Educación Superior