


# SES

Superintendencia de  
Educación Superior

FICHA TÉCNICA  
CFT PUCV

Diciembre 2020





La **Superintendencia de Educación Superior (SES)**, organismo público creado por la Ley 21.091 de Educación Superior, en el ejercicio de sus funciones y atribuciones, pone a disposición de la ciudadanía una ficha técnica de las universidades, institutos profesionales y centros de formación técnica existentes.

La presente ficha consolida Información General, Información Académica e Información Financiera de cada una de las instituciones de educación superior, con el fin transparentar la información administrativa y financiera sobre la gestión de las respectivas casas de estudios.

La recopilación de esta información da cuenta de los antecedentes que son remitidos a esta Superintendencia, al tiempo que se nutre de datos reportados por otros organismos pertenecientes al Sistema de Aseguramiento de la Calidad en Educación Superior (SINACES).

Esperamos que estos antecedentes le sean de utilidad y lo invitamos a mantenerse informado sobre el desarrollo del sistema de educación superior a través de nuestros canales oficiales.



# INFORMACIÓN GENERAL

# INFORMACIÓN GENERAL



RUT

99.538.520-1

NATURALEZA  
JURIDICA

CORPORACIÓN DE DERECHO PRIVADO

DIRECCIÓN CASA  
CENTRAL

GENERAL CRUZ N° 7, VALPARAÍSO,

TELÉFONO DE  
CONTACTO

(+56) 322273875

SEDES

LIMACHE, QUILOTA, LA CALERA, LA LIGUA Y  
VIÑA DEL MAR

PÁGINA WEB

WWW.CFTPUCV.CL

ACREDITACIÓN


**4 AÑOS:**  
GESTIÓN INSTITUCIONAL Y DOCENCIA DE  
PREGRADO

## AUTORIDADES UNIPERSONALES

	NOMBRE	CARGO	FECHA NOMBRAMIENTO
1	BENITO ANTONIO BARROS MUÑOZ	RECTOR (A)	07-06-2013
2	HUGO ALFONSO PÉREZ CASTRO	VICERRECTOR/DIRECTOR	05-08-2013
3	PATRICIO ALEJANDRO PINILLA ROA	VICERRECTOR/DIRECTOR	06-03-2014
4	JENNY DE LAS MERCEDES MONTENEGRO GÓMEZ	VICERRECTOR/DIRECTOR	05-08-2013
5	MARÍA JOSÉ VARGAS CASTILLO	VICERRECTOR/DIRECTOR	27-03-2017
6	CRISTIÁN ALEJANDRO GLEIXNER HERNÁNDEZ	SECRETARIO GENERAL	01-10-2014

## MISIÓN

“Formar técnicos de nivel superior laboralmente competentes, emprendedores y éticos con herramientas pertinentes para su desarrollo personal y profesional. Para ello, la institución implementa un Modelo Educativo basado en la formación de competencias laborales, con enfoque modular, dirigido fundamentalmente a personas que buscan formación y herramientas para insertarse y desarrollarse en el mundo laboral. Todas las acciones y procesos del Centro se fundan en el marco de Aseguramiento de la Calidad con un claro enfoque hacia el alumno, lo que se complementa con una Política de Desarrollo Docente y con el compromiso de todos los trabajadores. La institución busca una permanente Vinculación con el Medio para orientar los procesos formativos a la pertinencia del perfil de egreso. El desarrollo de actividades prácticas y de formación complementaria requiere la aplicación de iniciativas de Innovación, Emprendimiento e Investigación Aplicada que le entreguen a los estudiantes el sello distintivo que caracteriza a las instituciones que pertenecen a la Pontificia Universidad Católica de Valparaíso”.



## VISIÓN

“Ser una Institución líder en la formación técnica nacional y un referente a nivel latinoamericano, destacada por su capacidad de innovación y por la adaptabilidad de su modelo formativo a los cambios que presenta el entorno social, cultural y económico, comprometida con la formación de profesionales íntegros y de alto nivel técnico y compromiso social”.

## ÁREAS DEL CONOCIMIENTO



ADMINISTRACIÓN  
Y NEGOCIOS



AGROPECUARIA



CIENCIAS  
SOCIALES



EDUCACIÓN



SALUD

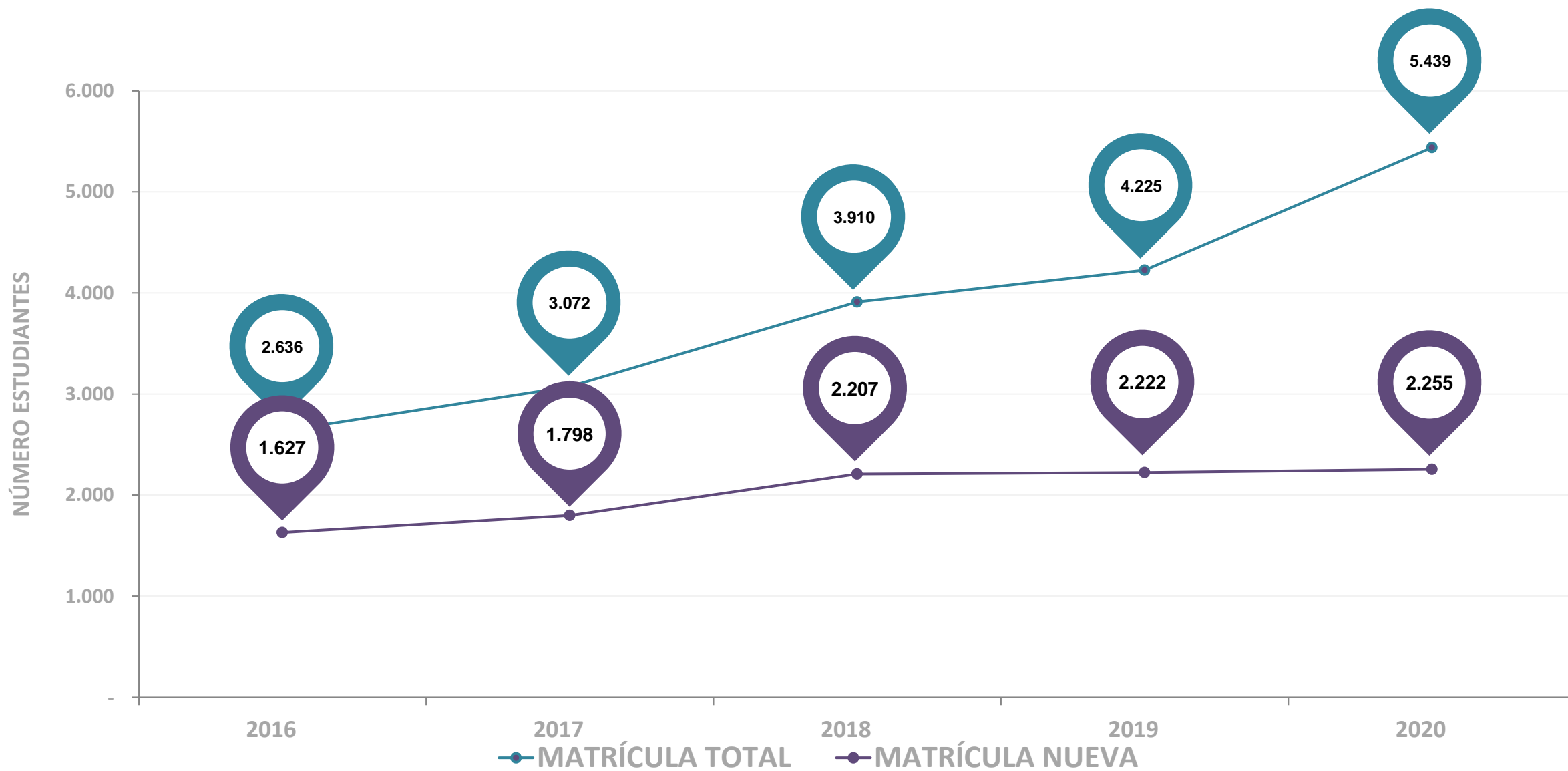


TECNOLOGÍA



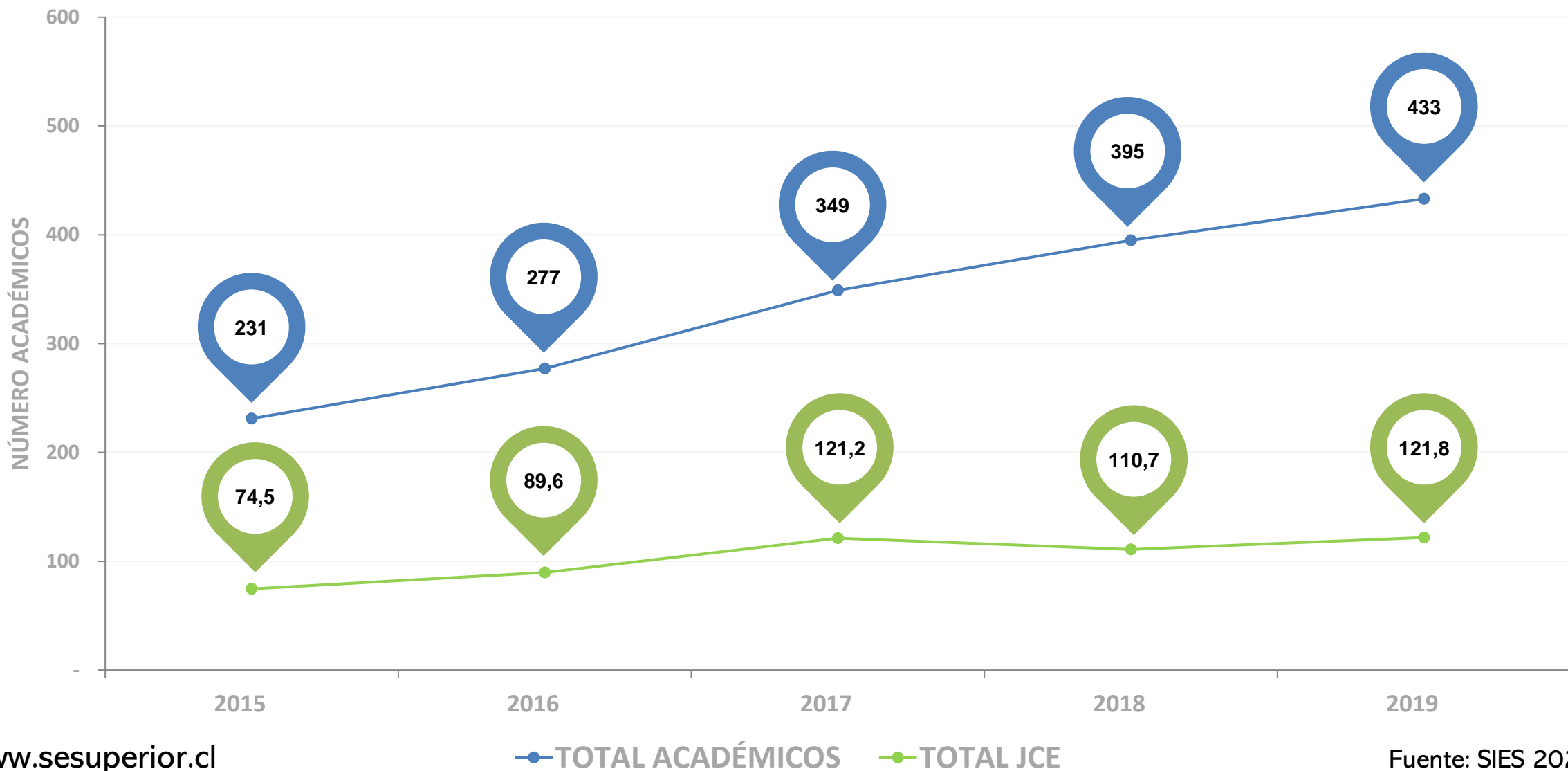
# INFORMACIÓN ACADÉMICA

# EVOLUCIÓN MATRÍCULA 2016-2020





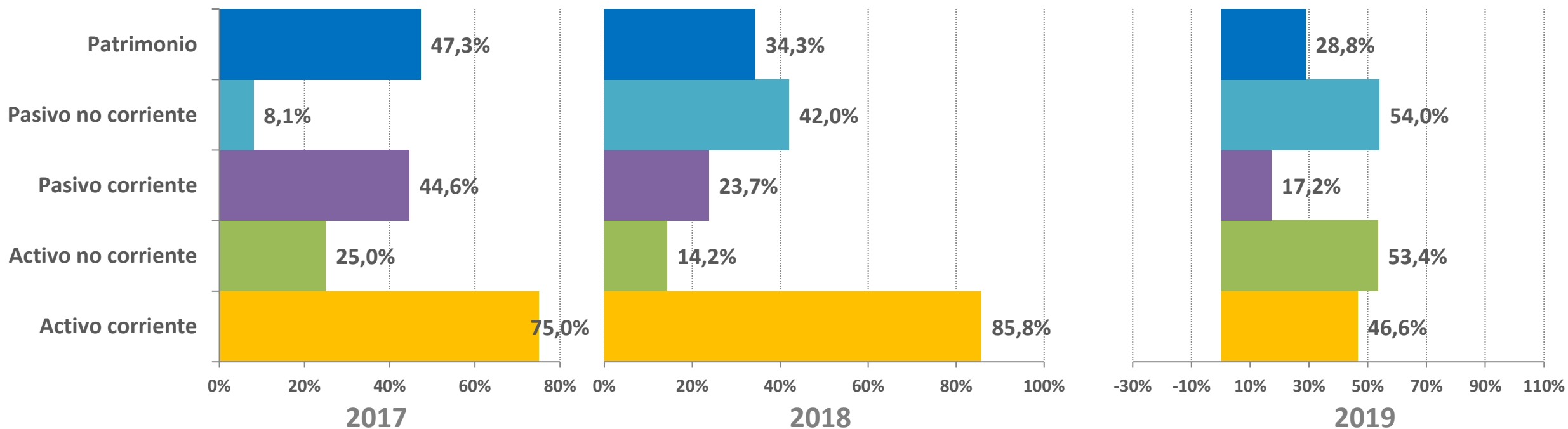
# EVOLUCIÓN ACADÉMICOS 2015-2019





# INFORMACIÓN FINANCIERA

## ESTRUCTURA DE BALANCE 2017-2019



### Activo Corriente

Corresponde a los bienes y derechos que posee la IES que pueden liquidarse (convertirse en dinero) en menos de un año.

### Activo no Corriente

Corresponde a los bienes y derechos que posee la IES que pueden liquidarse (convertirse en dinero) en un período superior a un año.

### Patrimonio

Es el financiamiento propio de la IES y se compone principalmente de aportes de capital, reservas, resultados acumulados y excedentes del período.

### Pasivo corriente

Comprende las deudas y obligaciones de la IES con terceros, con vencimiento inferior a un año, es decir, las deudas de corto plazo.

### Pasivo no corriente

Comprende las deudas y obligaciones de la IES con terceros, con vencimiento superior a un año, es decir, las deudas de largo plazo.

# ESTADO DE RESULTADOS 2019

## ● INGRESOS DE LA OPERACIÓN

Corresponde a los ingresos que son propios del giro de la IES, es decir, aquellos que se generan como consecuencia del ejercicio de sus funciones misionales.

## ● COSTOS Y GASTOS OPERACIÓN

Comprende los gastos que son propios del giro de la IES y se asocian de manera directa al ejercicio de sus funciones misionales.

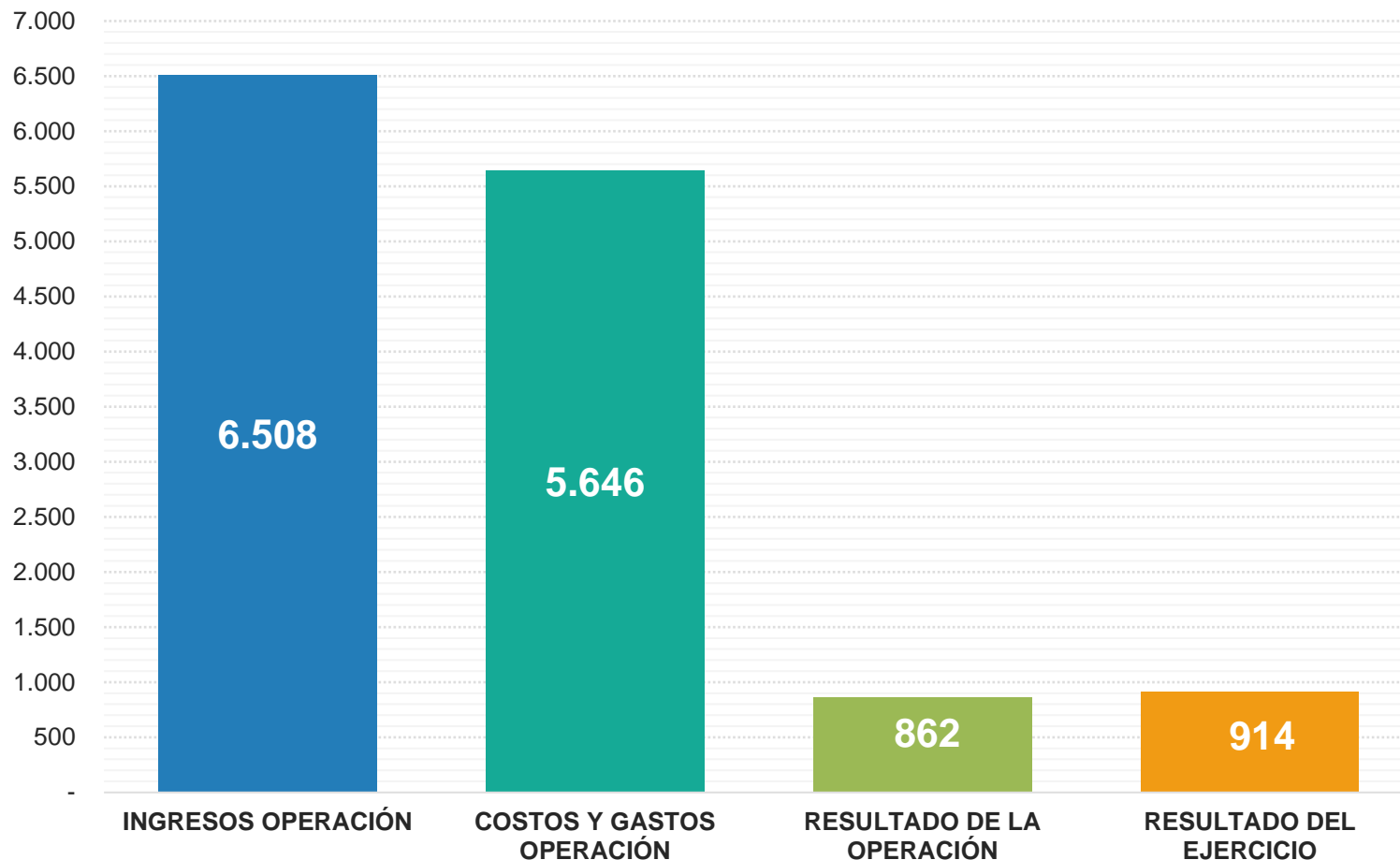
## ● RESULTADO DE LA OPERACIÓN

Corresponde a la diferencia entre los ingresos de la operación y los costos y gastos de la operación de una IES para un período determinado.

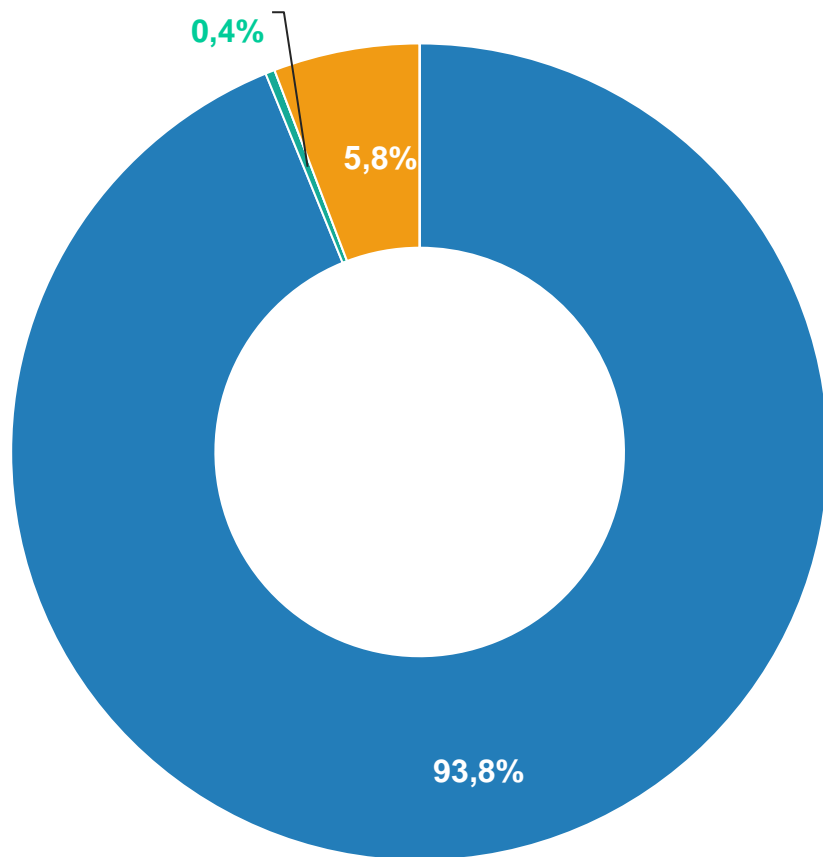
## ● RESULTADO DEL EJERCICIO

Corresponde a la diferencia entre los ingresos y los costos y gastos totales de una IES (incluye ingresos y/o gastos financieros, crédito o pago de impuestos, ingresos y/o gastos no operacionales, entre otros).

VALORES EN \$ MILLONES



## ESTRUCTURA DE INGRESOS 2019



INGRESOS POR ARANCELES

ARANCELES EDUCACIÓN CONTINUA


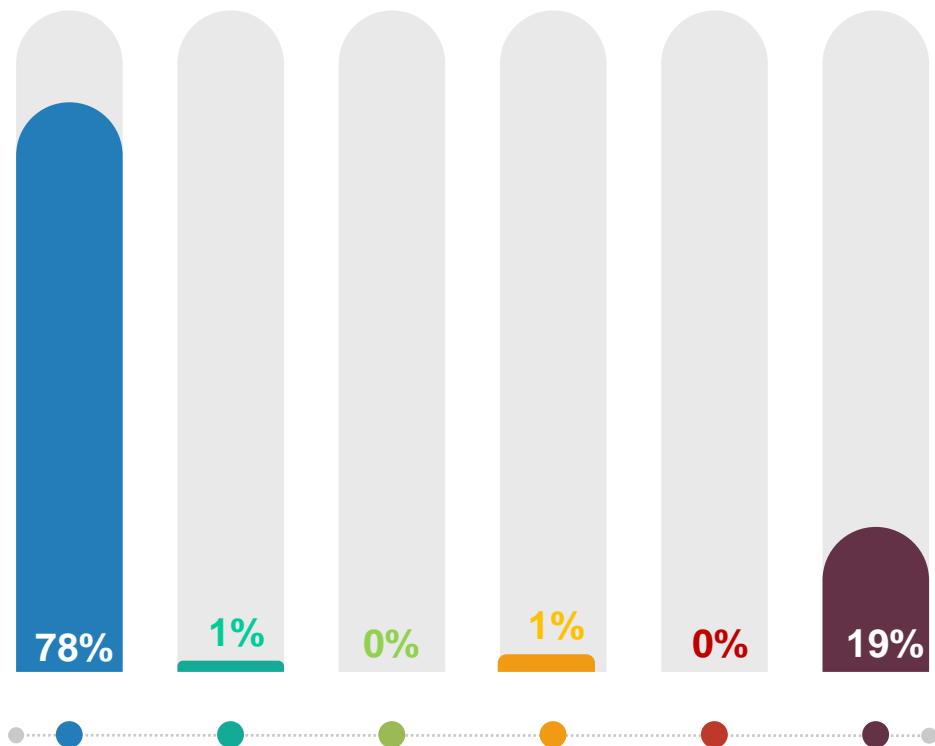
DONACIONES

OTROS INGRESOS

APORTES FISCALES

PRESTACIÓN DE SERVICIOS

# DISTRIBUCIÓN INGRESOS POR ARANCELES 2019



GRATUIDAD




PAGO  
ESTUDIANTES



BECAS Y CRÉDITOS  
ESTATALES



CRÉDITOS CON  
AVAL DEL ESTADO

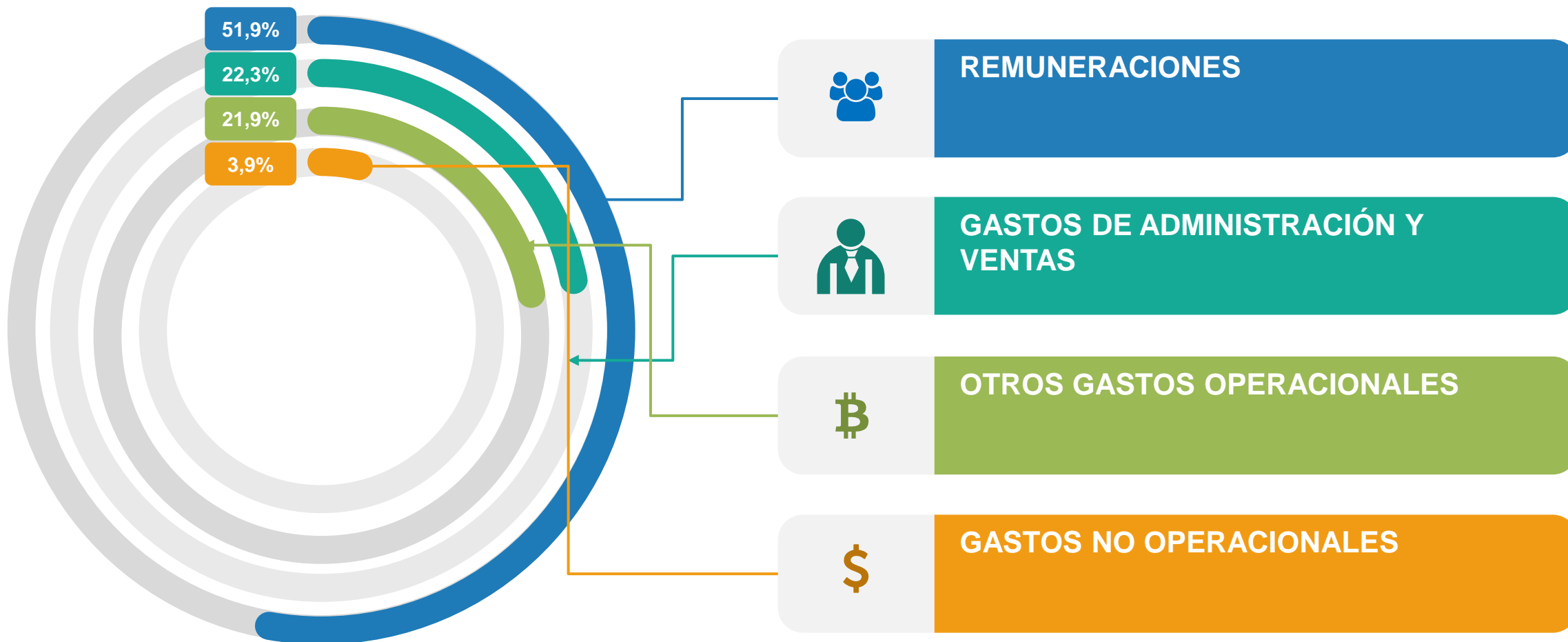


OTROS INGRESOS  
POR ARANCEL

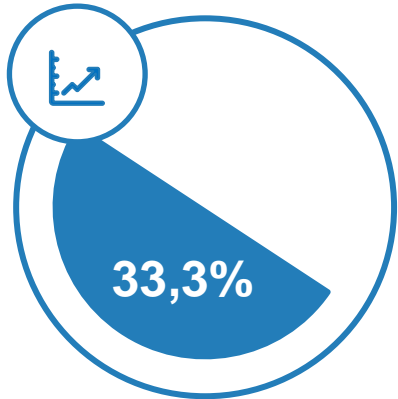


INGRESOS DE  
ARANCEL POR  
COBRAR

## DISTRIBUCIÓN DEL GASTO 2019



# INDICADORES Y RATIOS FINANCIEROS 2019

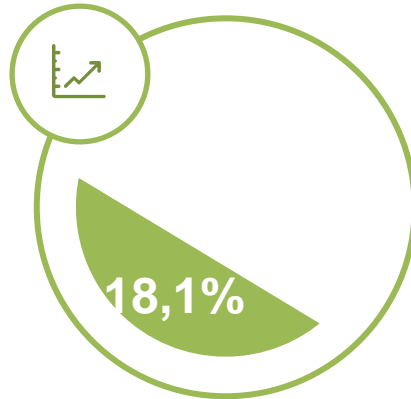


## FLUJO DE CAJA OPERACIONAL

Muestra los ingresos y egresos de efectivo asociados a actividades operacionales durante un tiempo definido.

## MARGEN OPERACIONAL

Es la diferencia entre los ingresos de una IES y sus costos y gastos directos, sin incluir las partidas no operacionales. Se calcula como porcentaje sobre el total de ingresos.

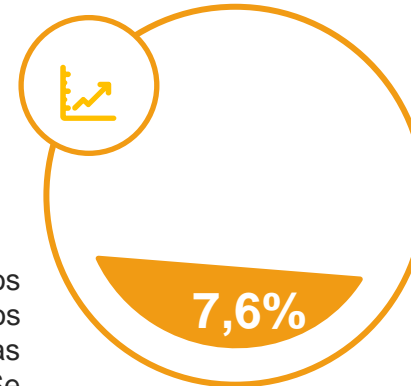


## MARGEN NETO

Es la diferencia entre los ingresos de una IES y sus costos y gastos totales, incluidas las partidas no operacionales. Se calcula como porcentaje sobre el total de ingresos.

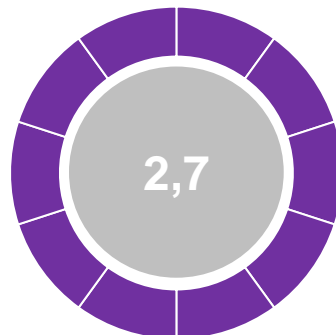
## RETORNO SOBRE ACTIVOS (ROA)

Mide la capacidad de una IES para generar rentabilidad. Es una ratio entre su excedente y sus activos totales.



## CAPITAL DE TRABAJO (\$MILES)

Mide la diferencia entre el activo circulante y el pasivo circulante de una IES, es decir, la capacidad de pago que ésta tiene en un horizonte temporal de 1 año.



## LIQUIDEZ CORRIENTE

Es el cociente entre el activo corriente y el pasivo corriente que permite medir la capacidad de una IES para hacer frente con sus activos de corto plazo a sus obligaciones de corto plazo.



## PASIVO EXIGIBLE/ PATRIMONIO

Corresponde al nivel de endeudamiento con terceros que posee la IES, como proporción del patrimonio de la misma.





Superintendencia de  
Educación Superior