

**PROMULGA ACUERDO DE LA JUNTA DIRECTIVA
N° 2240. APROBAR ESTADOS FINANCIEROS
INDIVIDUALES Y CONSOLIDADOS Y DE
EMPRESAS RELACIONADAS, 2023-2022.**

DECRETO EXENTO N°00.338/2024

Arica, 29 de abril de 2024.

Con esta fecha la Rectoría de la Universidad de Tarapacá,
ha expedido el siguiente decreto:

VISTO:

Lo dispuesto en el D.F.L. N° 150, de 11 de diciembre de 1981, del Ex Ministerio de Educación Pública; Resolución N° 6, 7,8, de 2019 de la Contraloría General de la República, según sean pertinentes en la especie; Resolución Exenta Universitaria CONTRAL. N°0.01/2002, de enero 14 de 2002, Resolución Exenta Universitaria CONTRAL N°0.01/2018, de abril 23 de 2018; Ley N° 21.094, sobre Universidades Estatales de fecha 23 de noviembre de 2021, Sesión ordinaria N° 221 del 26 de abril de 2024 y su respectivo Certificado de Acuerdo; los antecedentes adjuntos y las facultades que me confiere el N° 2, del artículo 13° del D.F.L. N° 150, ya citado en relación con el Decreto TRA N°335/5/2024.

CONSIDERANDO:

Que, la Universidad de Tarapacá es una Corporación de derecho público, autónoma y con patrimonio propio, dedicada a la enseñanza y al cultivo superior de las artes, las letras y las ciencias, que goza de una triple autonomía académica, económica, administrativa, dedicada a la enseñanza y cultivo superior de las artes, las letras y las ciencias.

Que, en sesión extraordinaria N°221 de fecha 26 de abril de 2024, y a proposición del Sr. Rector(s) Sr. Gonzalo Valdez González, luego de la exposición efectuada por don Patricio Zapata Valenzuela, Vicerrector de Administración y Finanzas de la Universidad de Tarapacá, la Honorable Junta Directiva adoptó el siguiente acuerdo:

“ACUERDO N° 2240

A propuesta del Sr. Rector(s) Dr. Gonzalo Valdés González, y por la unanimidad de los directores presentes Sres./as; Presidenta Sra. Yuny Arias Córdova; Sra. Rosa María Alfaro Torres; Sra. Ana María Carrasco Gutiérrez; Sr. Horacio Díaz Rojas; Sr. Honorino Córdova Valdés; Nicolás Fleet Oyarce; Renato Briceño Espinoza, **acuerdan aprobar los Estados Financieros individuales y consolidados de la Universidad de Tarapacá, y de**

cada una de las empresas relacionadas, correspondiente al periodo 2023-2022.”

DECRETO:

1.- Promúlguese, el Acuerdo de Junta Directiva N° 2240, adoptado en sesión extraordinaria N° 221 realizada el 26 de abril de 2024, cuyo tenor es el siguiente:

“ACUERDO N° 2240

A propuesta del Sr. Rector(s) Dr. Gonzalo Valdés González, y por la unanimidad de los directores presentes Sres./as; Presidenta Sra. Yuny Arias Córdova; Sra. Rosa María Alfaro Torres; Sra. Ana María Carrasco Gutiérrez; Sr. Horacio Díaz Rojas; Sr. Honorino Córdova Valdés; Nicolás Fleet Oyarce; Renato Briceño Espinoza, **acuerdan aprobar los Estados Financieros individuales y consolidados de la Universidad de Tarapacá, y de cada una de las empresas relacionadas, correspondiente al periodo 2023-2022.”**

2.- Acompañese documento adjunto de 62 páginas, denominado “Estados Financieros Separados e informe de auditores independientes al 31 de diciembre de 2023-2022”, rubricados por el Secretario de la Universidad.

3.- Acompañese documento adjunto de 62 páginas, denominado “Estados Financieros consolidados e informe de auditores independientes al 31 de diciembre de 2023-2022”, rubricados por el Secretario de la Universidad.

4.- Publíquese, en el sistema informático conforme lo señalado en el art. 7 de la Ley N°20.285 de 2008, del Ministerio Secretaría General de la Presidencia, sobre Acceso a la información pública.

Anótese, y remítase a la Contraloría de la Universidad, para su control y registro. Comuníquese una vez tramitado totalmente el acto.


ÁLVARO CORTÍNEZ FONTONI
Secretario(s) de la Universidad


GONZALO VALDÉS GONZÁLEZ
Rector(s)

GVG.ACP.frr



17 MAY 2024

**CERTIFICADO DE ACUERDO
JUNTA DIRECTIVA**

Que, el ministro de fe que suscribe, da fe que en sesión extraordinaria N°221, de fecha 26 de abril de 2024, la Honorable Junta Directiva de la Universidad de Tarapacá, adoptan el siguiente acuerdo:

“ACUERDO N° 2240

A propuesta del Sr. Rector(s) Dr. Gonzalo Valdés González, y por la unanimidad de los directores presentes Sres./as; Presidenta Sra. Yuny Arias Córdova; Sra. Rosa María Alfaro Torres; Sra. Ana María Carrasco Gutiérrez; Sr. Horacio Díaz Rojas; Sr. Honorino Córdova Valdés, Nicolás Fleet Oyarce; Renato Briceño Espinoza, **acuerdan aprobar los Estados Financieros individuales y consolidados de la Universidad de Tarapacá, y de cada una de las empresas relacionadas, correspondiente al periodo 2023-2022.”**

DOY FE


ALVARO CORTINEZ PONTONI
SECRETARIO(S) DE LA UNIVERSIDAD

UNIVERSIDAD DE TARAPACÁ
ESTADOS FINANCIEROS SEPARADOS
POR LOS AÑOS TERMINADOS
AL 31 DE DICIEMBRE DE 2023 Y 2022

INFORME DE LOS AUDITORES INDEPENDIENTES

Señores
Presidente y Directores
Consejo Directivo
Universidad de Tarapacá

Informe sobre los estados financieros separados

Opinión

Hemos efectuado una auditoría a los estados financieros separados de Universidad de Tarapacá que comprenden el estado de situación financiera al 31 de diciembre de 2023 y los correspondientes estados separados de resultados integrales, de cambios en el patrimonio y de flujos de efectivo por el año terminado en esa fecha y las correspondientes notas a los estados financieros separados.

En nuestra opinión, el estado financiero separado adjunto presenta razonablemente, en todos sus aspectos significativos, la situación financiera de Universidad de Tarapacá al 31 de diciembre de 2023, los resultados de sus operaciones y sus flujos de efectivo por el año terminado en esa fecha de acuerdo con la normativa contable para las Instituciones de Educación superior del estado emitida por la Contraloría General de la República y la Superintendencia de Educación Superior, la cual está basada en Normas Internacionales de Información Financiera en su versión completa.

Base para la opinión

Efectuamos nuestra auditoría de acuerdo con Normas de Auditoría Generalmente Aceptadas en Chile. Nuestras responsabilidades de acuerdo a tales normas se describen, posteriormente, en los párrafos bajo la sección "Responsabilidades del auditor por la auditoría de los estados financieros" del presente informe. De acuerdo a los requerimientos éticos pertinentes para nuestras auditorías de los estados financieros separados se nos requiere ser independientes de Universidad de Tarapacá y cumplir con las demás responsabilidades éticas de acuerdo a tales requerimientos. Consideramos que la evidencia de auditoría que hemos obtenido es suficiente y apropiada para proporcionarnos una base para nuestra opinión.

Otros asuntos

Los estados financieros separados de Universidad de Tarapacá al 31 de diciembre de 2022 fueron auditados por otros auditores quienes emitieron una opinión sin salvedad con fecha 19 de abril de 2023.

Responsabilidades de la Administración por los estados financieros

La Administración es responsable por la preparación y presentación razonable de los estados financieros separados de acuerdo con la normativa contable para las Instituciones de Educación Superior del estado emitida por la Contraloría General de la República y la Superintendencia de Educación Superior, la cual está basada en Normas Internacionales de Información Financiera en su versión completa. Esta responsabilidad incluye el diseño, implementación y mantención de un control interno pertinente para la preparación y presentación razonable de estados financieros separados que estén exentos de representaciones incorrectas significativas, ya sea debido a fraude o error.



Santa Magdalena N°72
Oficina 206, Providencia, Santiago
+56 2 32452641

Montaña 853, Piso 7
Viña del Mar
+56 32 2335606

Al preparar y presentar los estados financieros separados, la Administración es requerida que evalúe si existen hechos o circunstancias que, considerados como un todo, originen una duda sustancial acerca de la capacidad de Universidad de Tarapacá, para continuar como una empresa en marcha al menos por los doce meses siguientes a partir del final del período sobre el que se informa, sin limitarse a dicho período.

Responsabilidades del auditor por la auditoría de los estados financieros

Nuestros objetivos son obtener una seguridad razonable de que los estados financieros separados como un todo, están exentos de representaciones incorrectas significativas, debido a fraude o error, y emitir un informe del auditor que incluya nuestra opinión. Una seguridad razonable es un alto, pero no absoluto, nivel de seguridad y, por lo tanto, no garantiza que una auditoría realizada de acuerdo con Normas de Auditoría Generalmente Aceptadas en Chile siempre detectará una representación incorrecta significativa cuando ésta exista. El riesgo de no detectar una representación incorrecta significativa debido a fraude es mayor que el riesgo de no detectar una representación incorrecta significativa debido a un error, ya que el fraude puede involucrar colusión, falsificación, omisiones intencionales, ocultamiento, representaciones inadecuadas o hacer caso omiso de los controles por parte de la Administración. Una representación incorrecta se considera significativa sí, individualmente, o en su sumatoria, éstas podrían influir el juicio que un usuario razonable realiza a base de estos estados financieros.

Como parte de una auditoría realizada de acuerdo con Normas de Auditoría Generalmente Aceptadas en Chile, nosotros:

- Ejercemos nuestro juicio profesional y mantenemos nuestro escepticismo profesional durante toda la auditoría.
- Identificamos y evaluamos los riesgos de representaciones incorrectas significativas de los estados financieros, ya sea, debido a fraude o error, diseñamos y realizamos procedimientos de auditoría en respuesta a tales riesgos. Tales procedimientos incluyen el análisis, a base de pruebas, de la evidencia con respecto a los montos y revelaciones en los estados financieros.
- Obtenemos un entendimiento del control interno pertinente para una auditoría con el objeto de diseñar procedimientos de auditoría que sean apropiados en las circunstancias, pero sin el propósito de expresar una opinión sobre la efectividad del control interno de Universidad de Tarapacá. En consecuencia, no expresamos tal tipo de opinión.
- Evaluamos lo apropiado que son las políticas de contabilidad utilizadas y la razonabilidad de las estimaciones contables significativas efectuadas por la Administración, así como evaluamos lo apropiado de la presentación general de los estados financieros.
- Concluimos si a nuestro juicio existen hechos o circunstancias, que, considerados como un todo, originen una duda sustancial acerca de la capacidad de Universidad de Tarapacá para continuar como una empresa en marcha por un período de tiempo razonable.



Se nos requiere comunicar a los responsables del Gobierno Corporativo, entre otros asuntos, la oportunidad y el alcance planificados de la auditoría y los hallazgos significativos de la auditoría, incluyendo, cualquier deficiencia significativa y debilidad importante del control interno que identificamos durante nuestra auditoría.

Viña del Mar, 26 de abril de 2024

JUAN ANSELMO Firmado digitalmente
SOBARZO VIDAL por JUAN ANSELMO
SOBARZO VIDAL

Socio Auditoría

**Sociedad de Profesionales
Ossandón Auditores**
Member of
BKR International



Universidad de Tarapacá

Estados Financieros Separados al 31 de diciembre del 2023 y 2022

UNIVERSIDAD DE TARAPACÁ

ESTADOS DE SITUACIÓN FINANCIERA SEPARADOS

Al 31 de diciembre de 2023 y 2022

(Cifras expresadas en miles de pesos - M\$)

Activos	Nota N°	31.12.2023 M\$	31.12.2022 M\$
Activos corrientes:			
Efectivo y equivalentes al efectivo	7	68.759.276	57.104.649
Otros activos financieros corrientes	8	14.484.891	10.800.548
Otros activos no financieros corrientes	9	173.747	242.937
Deudores comerciales y otras cuentas por cobrar corrientes	10	4.320.629	3.880.273
Cuentas por cobrar a entidades relacionadas, corrientes	11	-	-
Inventarios	12	-	-
Activos biológicos corrientes	13	-	-
Activos por impuestos corrientes, corrientes	14	14.151	85.740
Activos no corrientes o grupos de activos para su disposición clasificados como mantenidos para la venta	15	-	-
Total activos corrientes		87.752.694	72.114.147
Activos no corrientes:			
Otros activos financieros no corrientes	8	-	-
Otros activos no financieros no corrientes	9	39.264	39.264
Deudores comerciales y otras cuentas por cobrar no corrientes	10	2.243.606	539.413
Cuentas por cobrar a entidades relacionadas no corrientes	11	588	588
Inversiones contabilizadas utilizando el método de la participación	16	4.808.656	1.159.359
Activos Intangibles distintos a la plusvalía	17	185.563	69.949
Plusvalía	18	-	-
Propiedades, planta y equipo	19	168.642.938	165.749.911
Activos biológicos no corrientes	13	-	-
Propiedades de inversión	20	299.384	307.160
Activos por derecho de uso	21	52.253	164.207
Activos por impuestos corrientes, no corrientes	14	-	-
Activos por impuestos diferidos	14	-	-
Total activos no corrientes		176.272.252	168.029.851
TOTAL ACTIVOS		264.024.946	240.143.998



UNIVERSIDAD DE TARAPACÁ
ESTADOS DE SITUACIÓN FINANCIERA SEPARADOS
Al 31 de diciembre de 2023 y 2022

(Cifras expresadas en miles de pesos - M\$)

	Nota N°	31.12.2023 M\$	31.12.2022 M\$
Pasivos y patrimonio			
Otros pasivos financieros corrientes	22	660.395	75.873
Pasivos por arrendamientos corrientes	21	53.152	153.795
Cuentas por pagar comerciales y otras cuentas por pagar, corriente:	23	2.707.691	2.929.143
Cuentas por pagar a entidades relacionadas, corrientes	11	-	-
Otras provisiones corrientes	24	1.085.878	1.707.260
Provisiones corrientes por beneficios a los empleados	25	2.538.557	2.690.273
Pasivos por impuestos corrientes, corrientes	14	254.774	225.028
Otros pasivos no financieros, corrientes	26	19.419.381	12.852.728
Pasivos incluidos en grupos de activos para su disposición, clasificados como mantenidos para la venta	15	-	-
Total pasivos corrientes		26.719.828	20.634.100
Pasivos no corrientes:			
Otros pasivos financieros, no corrientes	22	-	-
Pasivos por arrendamientos, no corrientes	21	-	19.792
Cuentas por pagar comerciales y otras cuentas por pagar, no corrientes	23	-	-
Cuentas por pagar a entidades relacionadas, no corrientes	11	100	100
Otras provisiones, no corrientes	24	-	-
Provisiones no corrientes por beneficios a los empleados	25	5.852	5.583
Pasivos por impuestos diferidos	14	-	-
Otros pasivos no financieros no corrientes	26	1.717.762	-
Total pasivos no corrientes		1.723.714	25.475
Total pasivos		28.443.542	20.659.575
Patrimonio			
Capital	41	2.421.618	2.421.618
Resultados acumulados	41	96.534.915	80.437.934
Otras reservas	41	136.624.871	136.624.871
Patrimonio atribuible a la entidad		235.581.404	219.484.423
Participaciones no controladoras		-	-
Total patrimonio		235.581.404	219.484.423
TOTAL PASIVOS Y PATRIMONIO		264.024.946	240.143.998



Universidad de Tarapacá
Estados Financieros Separados al 31 de diciembre del 2023 y 2022

UNIVERSIDAD DE TARAPACÁ
ESTADOS DE RESULTADOS Y OTRO RESULTADO INTEGRAL POR FUNCIÓN SEPARADOS
Por los ejercicios terminados al 31 de diciembre de 2023 y 2022
(Cifras expresadas en miles de pesos - M\$)

Estado de resultados y otro resultado integral por función	Nota N°	2023 M\$	2022 M\$
Ingresos de actividades ordinarias	27	66.208.718	57.802.543
Costos operacionales	28	(45.956.930)	(39.116.396)
Ganancia bruta		20.251.788	18.686.147
Ingresos financieros	29	7.191.021	5.044.626
Otros ingresos	30	2.125.494	1.089.516
Gastos de administración	31	(16.151.215)	(11.966.583)
Costos financieros	32	(40.888)	(36.944)
Otros gastos	33	(12.851)	(34.591)
Diferencias de cambio	34	(10.565)	(4.764)
Resultados por unidades de reajuste	34	46.191	104.984
Resultados en inversiones utilizando el método de la participación	16	461.561	-
Ganancia antes de impuestos		13.860.536	12.882.391
Resultado por impuestos a las ganancias	14	-	-
Ganancia después de impuesto		13.860.536	12.882.391
Ganancia procedente de actividades continuadas		-	-
Resultado procedente de operaciones discontinuadas		-	-
Resultado atribuible a:			
La entidad		13.860.536	12.882.391
Participaciones no controladoras		-	-
Ganancia después de impuesto		13.860.536	12.882.391
Otros resultados integrales por revaluación de activos		-	-
Otros resultados integrales por activos financieros		-	-
Otros resultados integrales por pasivos financieros		-	-
Otros resultados integrales por beneficios a los empleados		-	-
Otros resultados integrales varios		-	-
Otros resultado integral		-	-
Resultado integral total atribuible a:			
La entidad		13.860.536	12.882.391
Participaciones no controladoras		-	-
RESULTADO INTEGRAL TOTAL		13.860.536	12.882.391



Universidad de Tarapacá
Estados Financieros Separados al 31 de diciembre del 2023 y 2022

UNIVERSIDAD DE TARAPACÁ
ESTADOS DE CAMBIOS EN EL PATRIMONIO, NETO SEPARADOS
Por los ejercicios terminados al 31 de diciembre de 2023 y 2022
(Cifras expresadas en miles de pesos - M\$)

	Capital institucional M\$	Otras reservas M\$	Resultados acumulados M\$	Patrimonio atribuible a la institución M\$	Participaciones no controladoras M\$	Total patrimonio M\$
Saldo Inicial						
Patrimonio previamente reportado	2.421.618	136.624.871	80.437.934	219.484.423	-	219.484.423
Incremento (disminución) por cambios en políticas contables	-	-	-	-	-	-
Incremento por corrección de errores	-	-	2.236.445	2.236.445	-	2.236.445
Patrimonio al comienzo del período 01-01-2023	2.421.618	136.624.871	82.674.379	221.720.868	-	221.720.868
Cambios en el patrimonio						
Resultado del ejercicio	-	-	13.860.536	13.860.536	-	13.860.536
Otro resultado integral	-	-	-	-	-	-
Resultado integral	-	-	13.860.536	13.860.536	-	13.860.536
Emisión de patrimonio	-	-	-	-	-	-
Dividendos	-	-	-	-	-	-
Incremento (disminución) por otras aportaciones	-	-	-	-	-	-
Incremento (disminución) por otras distribuciones	-	-	-	-	-	-
Incremento (disminución) por transferencias y otros cambios, patrimonio	-	-	-	-	-	-
Incremento (disminución) por cambios en las participaciones en la propiedad de subsidiarias que no dan lugar a pérdida de control	-	-	-	-	-	-
Total incremento (disminución) en el patrimonio	-	-	13.860.536	13.860.536	-	13.860.536
Patrimonio al final del período 31-12-2023	2.421.618	136.624.871	96.534.915	235.581.404	-	235.581.404
	Capital institucional M\$	Otras reservas M\$	Resultados acumulados M\$	Patrimonio atribuible a la institución M\$	Participaciones no controladoras M\$	Total patrimonio M\$
Saldo Inicial						
Patrimonio previamente reportado	2.421.618	136.624.871	67.346.773	206.393.262	-	206.393.262
Incremento (disminución) por cambios en políticas contables	-	-	-	-	-	-
Incremento por corrección de errores	-	-	208.770	208.770	-	208.770
Patrimonio al comienzo del período 01-01-2022	2.421.618	136.624.871	67.555.543	206.602.032	-	206.602.032
Cambios en el patrimonio						
Resultado del ejercicio	-	-	12.882.391	12.882.391	-	12.882.391
Otro resultado integral	-	-	-	-	-	-
Resultado integral	-	-	12.882.391	12.882.391	-	12.882.391
Emisión de patrimonio	-	-	-	-	-	-
Dividendos	-	-	-	-	-	-
Incremento (disminución) por otras aportaciones	-	-	-	-	-	-
Incremento (disminución) por otras distribuciones	-	-	-	-	-	-
Incremento (disminución) por transferencias y otros cambios, patrimonio	-	-	-	-	-	-
Incremento (disminución) por cambios en las participaciones en la propiedad de subsidiarias que no dan lugar a pérdida de control	-	-	-	-	-	-
Total incremento (disminución) en el patrimonio	-	-	12.882.391	12.882.391	-	12.882.391
Patrimonio al final del período 31-12-2022	2.421.618	136.624.871	80.437.934	219.484.423	-	219.484.423



Universidad de Tarapacá
Estados Financieros Separados al 31 de diciembre del 2023 y 2022

UNIVERSIDAD DE TARAPACÁ

ESTADOS DE FLUJOS DE EFECTIVO SEPARADOS, MÉTODO DIRECTO

Por los ejercicios terminados al 31 de diciembre de 2023 y 2022

(Cifras expresadas en miles de pesos - M\$)

	2023 M\$	2022 M\$
Flujos de efectivo procedentes de (utilizados en) actividades de operación		
Clases de cobros		
Cobros procedentes de las ventas de bienes y prestación de servicios	841.751	1.039.882
Cobros procedentes de arancel de pre y postgrado	7.082.327	5.993.896
Cobros procedentes de matrículas de pre y postgrado	593.970	467.249
Cobros procedentes de financiamiento fiscal directo	14.885.710	13.004.271
Cobros procedentes de financiamiento fiscal por gratuidad	28.611.081	25.112.080
Cobros procedentes de ingresos por donaciones	34.159	93.325
Cobros procedentes de otros ingresos del Estado	2.022.732	2.238.930
Cobros procedentes de ingresos financieros cobrados	6.552.936	4.490.377
Cobros derivados de arrendamiento de activos	248.281	249.429
Otros cobros por actividades de operación	6.456.679	4.931.673
Clases de pagos		
Pagos a proveedores por el suministro de bienes y servicios	(6.634.544)	(5.015.726)
Pagos procedentes de contratos mantenidos para intermediación o para negociar	-	-
Pagos de remuneraciones, honorarios y otros al personal	(37.351.511)	(32.207.291)
Pagos de arriendos	(303.081)	(327.619)
Impuestos a las ganancias pagados (reembolsados)	-	-
Otros pagos por actividades de operación	(5.008.225)	(1.360.883)
Flujos de efectivos netos procedentes de (utilizados en) actividades de operación	18.032.265	18.709.593
Flujos de efectivo netos procedentes de (utilizados en) actividades de inversión		
Flujos de efectivo procedentes de cobros por cambios en las participaciones en la propiedad de subsidiarias que no resulta en una pérdida de control	-	-
Flujos de efectivo procedentes de pagos por cambios en las participaciones en la propiedad de subsidiarias que no resulta en una pérdida de control	-	-
Flujos de efectivo procedentes de la pérdida de control de subsidiarias u otros negocios	-	-
Flujos de efectivo utilizados para obtener el control de subsidiarias u otros negocios	-	-
Flujos de efectivo utilizados en la compra de participaciones no controladoras	-	-
Otros cobros por la venta de participaciones en negocios conjuntos	-	-
Otros pagos para adquirir participaciones en negocios conjuntos	-	-
Importes procedentes de la venta de propiedades, planta y equipo	9.912	25.945
Compra de propiedades, planta y equipo	(6.394.979)	(12.162.176)
Cobros derivados de arrendamiento de activos	-	-
Importes procedentes de ventas de activos intangibles	-	-
Compras de activos intangibles	-	-
Importes procedentes de otros activos a largo plazo	-	-
Compras de otros activos a largo plazo	-	-
Importes procedentes de subvenciones del gobierno	-	-
Dividendos recibidos	-	-
Intereses recibidos	-	-
Impuestos a las ganancias pagados (reembolsados)	-	-
Importes procedentes de cartera de inversiones	-	-
Aportes a cartera de inversiones	-	-
Flujos de efectivo procedentes de la venta de participaciones no controladoras	-	-
Otras entradas (salidas) de efectivo	-	-
Flujos de efectivo netos procedentes de (utilizados en) actividades de inversión	(6.385.067)	(12.136.231)



Universidad de Tarapacá
Estados Financieros Separados al 31 de diciembre del 2023 y 2022

UNIVERSIDAD DE TARAPACÁ

ESTADOS DE FLUJOS DE EFECTIVO SEPARADOS, MÉTODO DIRECTO

Por los ejercicios terminados al 31 de diciembre de 2023 y 2022

(Cifras expresadas en miles de pesos - M\$)

	2023 M\$	2022 M\$
Flujos de efectivo procedentes de (utilizados en) actividades de financiación		
Importes procedentes de préstamos financieros de largo plazo	-	-
Importes procedentes de préstamos financieros de corto plazo	-	-
Préstamos de entidades relacionadas	-	-
Reembolsos de préstamos financieros	-	-
Pagos de pasivos por arrendamientos financieros	-	-
Pagos de préstamos a entidades relacionadas	-	-
Importes procedentes de subvenciones del gobierno	-	-
Dividendos pagados	-	-
Intereses pagados	-	-
Impuestos a las ganancias pagados (reembolsados)	-	-
Otras entradas (salidas) de efectivo	-	-
Flujos de efectivo netos procedentes de (utilizados en) actividades de financiación	-	-
Incremento (disminución) neto de efectivo y equivalentes al efectivo, antes del efecto de los cambios en la tasa de cambio	11.647.198	6.573.362
Efectos de la variación en la tasa de cambio sobre el efectivo y equivalentes al efectivo	7.429	(1.972)
Incremento (disminución) neto de efectivo y equivalentes al efectivo	11.654.627	6.571.390
Efectivo y equivalentes al efectivo al principio del período	57.104.649	50.533.259
Efectivo y equivalentes al efectivo al final del período	68.759.276	57.104.649



Índice

1 – Información de la Entidad	1
2 – Bases de preparación	1
3 – Cambios en políticas contables	7
4 – Resumen de principales políticas contables	8
5 – Administración de riesgos	15
6 – Estimaciones y juicios contables.	18
7 – Efectivo y equivalentes al efectivo	20
8 – Otros activos financieros, corrientes y no corrientes	20
9 – Otros activos no financieros, corrientes y no corrientes	21
10 – Deudores comerciales y otras cuentas por cobrar, corrientes y no corrientes	21
11 – Cuentas por cobrar y por pagar a entidades relacionadas, corrientes y no corrientes.	24
12 – Inventarios	26
13 – Activos biológicos, corrientes y no corrientes.	26
14 – Impuestos corrientes, corrientes y no corrientes e impuestos diferidos.	26
15 – Activos y pasivos no corrientes o Grupos de activos para su disposición clasificados como mantenidos para la venta.	28
16 – Inversiones contabilizadas utilizando el método de la participación.	28
17 – Activos intangibles distintos de la plusvalía.	30
18 – Plusvalía	30
19 – Propiedades, planta y equipo.	31
20 – Propiedades de inversión.	33
21 – Activos y pasivos por arrendamientos, corrientes y no corrientes.	34
22 – Otros pasivos financieros, corrientes y no corrientes.	36
23 – Cuentas por pagar comerciales y otras cuentas por pagar, corrientes y no corrientes.	37
24 – Otras provisiones, corrientes y no corrientes.	37
25 – Provisiones por beneficios a los empleados, corrientes y no corrientes.	38
26 – Otros pasivos no financieros, corrientes y no corrientes.	38
27 – Ingresos de actividades ordinarias.	39
28 – Costos Operacionales	41
29 – Ingresos financieros	42
30 – Otros ingresos	42
31 – Gastos de administración	43
32 – Costos financieros.	44
33 – Otros gastos.	44
34 – Diferencias de cambio y resultado por unidades de reajuste.	44
35 – Contingencias.	45
36 – Garantías.	46
37 – Combinación de negocios.	49
38 – Hechos posteriores a la fecha de los estados financieros	49
39 – Sanciones	49
40 – Hechos relevantes o esenciales.	49
41 – Patrimonio.	49
42 – Sistemas de Información	50



Notas a los estados financieros separados

Al 31 de diciembre de 2023 y 2022

(Cifras expresadas en miles de pesos chilenos - M\$)

1 Información de la entidad

La Universidad de Tarapacá (en adelante "La Universidad") es una institución estatal de educación superior, creada mediante el Decreto con Fuerza de Ley N°150 de 1981 a partir de la fusión de las sedes en Arica de la Universidad del Norte y de la Universidad de Chile, con casa central en la ciudad de Arica y una sede en la ciudad Iquique. De acuerdo con su misión institucional, la Universidad de Tarapacá es una institución de educación superior estatal que está comprometida con la excelencia académica y el mejoramiento continuo de su calidad. La institución realiza su quehacer en la región de Arica y Parinacota y en la región de Tarapacá, con proyección de este hacia el país y la macro región centro sur andina. Sus principales áreas de desarrollo son: la docencia de pregrado, orientada a la formación de profesionales que se inserten con éxito en el mercado laboral, promoviendo la educación continua y la movilidad social; la investigación y el postgrado en aquellas áreas en las cuales la Universidad posee ventajas competitivas significativas; la vinculación con el medio y la extensión académica, en la perspectiva de contribuir al desarrollo regional e integración transfronteriza. La Universidad además, asume el desafío de custodiar la cultura chinchorro, la que constituye un patrimonio cultural milenario de valor inestimable para la región y para la nación.

La Universidad de Tarapacá tiene como visión y propósito estratégico: "ser un referente como universidad estatal, regional y fronteriza, reconocida por su calidad y aporte a la equidad, al desarrollo y a la integración académica e intercultural en la región centro sur andina".

Su emplazamiento en una región bi-fronteriza ha permitido que la Universidad no sólo tenga un alto compromiso con el desarrollo de la región, sino que se constituya como un agente articulador de la integración con los países vecinos de Perú y Bolivia, a través de su relación académica con otras instituciones y alumnos que se incorporan a sus aulas.

Su casa central se encuentra en la región de Arica y Parinacota, en la provincia y comuna de Arica, también posee una sede en la región de Tarapacá, en Iquique y en la región Metropolitana, en Santiago. En la región de Arica y Parinacota cuenta con tres campus: Saucache en Avenida 18 de Septiembre N°2222, Velásquez en Avenida General Velásquez N°1775 y Azapa en Valle de Azapa Km. 12; en la región de Tarapacá, tiene las dependencias: campus Esmeralda en Avenida Luis Emilio Recabarren N°2477, en Baquedano N°1335, en Ramírez N°1247, en Avenida La Tirana N°4802 y Pedro Aguirre Cerda N°2036, y en la región Metropolitana, en la comuna de Providencia, calle Quebec N°439 y en Santiago Centro, en calle José Victorino Lastarria N°26, posee oficinas de enlace para desarrollar sus actividades en el centro del país, en total la institución posee una superficie de terreno de 1.111.838,84 m2, con 96.118,04 m2 construidos.

La Universidad como matriz, controla a otras entidades al considerar la existencia y el efecto de los derechos potenciales de voto que sean actualmente ejercidos. Las Filiales se consolidan a partir de la fecha en que se transfiere el control a la Universidad y se excluye de la consolidación en la fecha que cesa el mismo.

En el siguiente cuadro se detallan las sociedades en las cuales la Universidad tiene participación:

Nombre entidad	Rut	31-12-2023	31-12-2022
		% Participación	% Participación
Sociedad de desarrollo y gestión S.A.	96.958.370-4	99,85%	99,85%
Fundación para el desarrollo UTA y Filiales	75.817.200-7	100,00%	100,00%
Sociedad de custodia de valores Ltda.	77.165.960-8	95,00%	95,00%
Fundación educacional UTA	65.094.746-0	100,00%	100,00%



2 Bases de preparación

2.1 Declaración de cumplimiento

Los presentes estados financieros separados, se expresan en miles de pesos chilenos a partir de los registros de contabilidad mantenidos por la Universidad, de acuerdo con la normativa contable para las Instituciones de Educación Superior del estado emitida por la Contraloría General de la República (en adelante "CGR") y la Superintendencia de Educación Superior (en adelante "SES"), la cual está basada en Normas Internacionales de Información Financiera en su versión completa.

Los estados financieros separados al 31 de diciembre del 2023 de la Universidad han sido revisados por el Comité Económico el día 25 de abril de 2024 y posteriormente fueron aprobados por la Honorable Junta Directiva de la Universidad el día 26 de abril del 2024 mediante el Acuerdo N°2240 oficializado con Decreto Exento N° 00.338/2024.

Los estados financieros separados al 31 de diciembre del 2022 de la Universidad han sido aprobados previamente por el Comité Económico el día 19 de abril de 2023 y posteriormente fueron aprobados por la Honorable Junta Directiva de la Universidad el día 21 de abril del 2023 mediante el Acuerdo N°2188 esto según certificado de acuerdo de Junta Directiva firmado por Secretario de Universidad, quien da fe de lo acordado oficializado con Decreto Exento N°00.453/2023.

2.2 Período contable

Los estados financieros separados reflejan fielmente la situación financiera separada de la Universidad, desde el 01 de enero al 31 de diciembre de 2023 y 2022, los cuales comprenden:

- Estado de situación financiera.
- Estado de resultados y otro resultado integral por función.
- Estado de flujos de efectivo, método directo.
- Estado de cambios en el patrimonio, neto.

2.3 Bases de medición

Los presentes estados financieros separados han sido preparados a partir de los registros contables mantenidos por la Universidad, los que se presentan de forma separada a los estados financieros consolidados, según lo señalado en la NIC 27. La Universidad registra en sus estados financieros separados las inversiones en sus Filiales bajo el método de la participación, conforme a la NIC 28.

2.4 Moneda funcional y de presentación

La moneda funcional de la Universidad y la moneda de presentación utilizada es el peso chileno. Los estados financieros separados serán presentados en miles de pesos chilenos, sin decimales.



2.5 Moneda extranjera y conversión

Las operaciones que realiza la Universidad en una moneda distinta de su moneda funcional se registran a los tipos de cambio vigentes en el momento de la transacción. Durante el período, las diferencias que se producen entre el tipo de cambio contabilizado y el que se encuentra vigente a la fecha de cobro, pago o cierre se registran como diferencias de cambio en el estado de resultados integrales.

Al 31 de diciembre de 2023 y 2022, los tipos de cambio de las monedas son los siguientes:

	31-12-2023	31-12-2022
Dólar estadounidense	877,12	855,86
Euro	970,05	915,95
Unidad de fomento	36.789,36	35.110,98
Unidad tributaria mensual	64.216,00	61.157,00

2.6 Hipótesis de negocio en marcha

La Universidad, elabora su estados financieros, tomando en cuenta las normativa contable para las Instituciones de Educación Superior del estado emitida por la Contraloría General de la República y la Superintendencia de Educación Superior, la cual está basada en Normas Internacionales de Información Financiera en su versión completa, las cuales señalan que la información es preparada con la certeza de que la entidad continuará en operación por lo menos durante los próximos años.

Al 31 de diciembre de 2023 y 2022 la Universidad cuenta con la siguiente carga académica, lo cual asegura una continuidad de sus actividades por varios años:

Detalle	31-12-2023	31-12-2022
N° alumnos pre y postgrado	10.918	10.710
N° carreras de pregrado	51	52
N° de carreras postgrado (magister)	9	8
N° de carreras postgrado (doctorado)	7	6



2.7 Ajustes a períodos anteriores y otros cambios

2.7.1 Reclasificaciones

- **La naturaleza de la reclasificación**

La Universidad ha efectuado ciertas reclasificaciones menores en los estados financieros auditados al 31 de diciembre de 2022, con el fin de dar una presentación acorde a las normas contables para Instituciones de Educación Superior estatales, establecidas por la CGR-SES, sin afectar los estados financieros separados y resultado del período.

	31.12.2022	Reclasificaciones	31.12.2022
	M\$	M\$	M\$
Activos			
Activos corrientes:			
Efectivo y equivalentes al efectivo	57.104.649	-	57.104.649
Otros activos financieros corrientes	10.800.548	-	10.800.548
Otros activos no financieros corrientes (1)	601.919	(358.982)	242.937
Deudores comerciales y otras cuentas por cobrar corrientes (2)	3.523.883	356.390	3.880.273
Cuentas por cobrar a entidades relacionadas, corrientes (8)	588	(588)	0
Activos por impuestos corrientes, corrientes	85.740	-	85.740
Total activos corrientes	72.117.327	(3.180)	72.114.147
Activos no corrientes:			
Otros activos no financieros no corrientes (3)	591	38.673	39.264
Deudores comerciales y otras cuentas por cobrar no corrientes (4)	575.387	(35.974)	539.413
Cuentas por cobrar a entidades relacionadas no corrientes (8)	-	588	588
Inversiones contabilizadas utilizando el método de la participación (5)	1.198.622	(39.263)	1.159.359
Activos Intangibles distintos a la plusvalía	69.949	-	69.949
Propiedades, planta y equipo	165.749.911	-	165.749.911
Propiedades de inversión	307.160	-	307.160
Activos por derecho de uso	164.207	-	164.207
Total activos no corrientes	168.065.827	(35.976)	168.029.851
Total activos	240.183.154	(39.156)	240.143.998



	31.12.2022	Reclasificaciones	31.12.2022
	M\$	M\$	M\$
Pasivos y patrimonio			
Pasivos corrientes:			
Otros pasivos financieros corrientes (6)	-	75.873	75.873
Pasivos por arrendamientos corrientes	153.795	-	153.795
Cuentas por pagar comerciales y otras cuentas por pagar, corrientes (7)	3.902.789	(973.646)	2.929.143
Cuentas por pagar a entidades relacionadas, corrientes (8)	100	(100)	-
Otras provisiones corrientes (9)	1.073.152	634.108	1.707.260
Provisiones corrientes por beneficios a los empleados	2.690.273	-	2.690.273
Pasivos por impuestos corrientes, corrientes (10)	224.051	977	225.028
Otros pasivos no financieros, corrientes (11)	12.629.196	223.532	12.852.728
Total Pasivos Corrientes	20.673.356	(39.256)	20.634.100
Pasivos no corrientes:			
Pasivos por arrendamientos, no corrientes	19.792	-	19.792
Cuentas por pagar a entidades relacionadas, no corrientes (8)	-	100	100
Provisiones no corrientes por beneficios a los empleados	5.583	-	5.583
Total pasivos no corrientes	25.375	100	25.475
Total pasivos	20.698.731	(39.156)	20.659.575
Patrimonio			
Capital	2.421.618	-	2.421.618
Resultados acumulados	80.437.934	-	80.437.934
Otras reservas	136.624.871	-	136.624.871
Patrimonio atribuible a la entidad	219.484.423	-	219.484.423
Participaciones no controladoras	-	-	-
Total patrimonio	219.484.423	-	219.484.423
Total pasivos y patrimonio	240.183.154	(39.156)	240.143.998

• **El motivo de la reclasificación:**

La reclasificación se realiza producto del proceso de homologación de cuentas, dado que para este período las universidades estatales deben preparar los estados financieros al 31 de diciembre de 2023 y comparativos con el 31 de diciembre de 2022 bajo la nueva normativa contable para Instituciones de Educación Superior estatales, definidas en las Resoluciones N°54 y N°472 y sus modificaciones, ambas de 2022 de la CGR y SES respectivamente.

(1) Se reclasifica por:

- Cuentas por cobrar proyectos adjudicados a deudores por proyectos según diccionario de la CGR.
- Descuentos varios por devengar a ingresos diferidos por aranceles (pasivo), según diccionario de la CGR.

(2) Se incrementa por la reclasificación N°1 y N°4.

(3) El monto de M\$591 se reclasifica a corto plazo.

(4) Se reclasifica a corto plazo según análisis de los vencimientos de las cuentas de pagarés y crédito suplementario.

(5) Se reclasifica la inversión canal Azapa a otros activos no financieros no corrientes, por no corresponder a inversiones en Filiales.



- (6) Se reclasifica desde cuenta proveedores a obligaciones por factoring corrientes, según diccionario de cuentas de la CGR.
- (7) Se reclasifica por:
- Se disminuye por reclasificación N°9 y N°10.
 - Se disminuye por becas recibidas por devengar corrientes a otros pasivos financieros no corrientes, según diccionario de la CGR-SES.
 - Se aumenta por reclasificación N°11.
- (8) Corresponde a reclasificación de saldos empresas relacionadas de corrientes a no corrientes.
- (9) La cuenta provisión gastos facturas por recibir se reclasifica a otras provisiones corrientes, ya que corresponde a estimaciones de obligaciones contraídas y exigibles en el corto plazo, pendientes de pago a la fecha de cierre de los estados financieros, según diccionario de la CGR-SES.
- (10) Se reclasifica la cuenta pago provisional mensual a pasivos por impuestos corrientes.
- (11) Se realiza la siguiente reclasificación:
- Se reclasifica cuentas de retenciones del personal a retenciones por pagar corrientes según diccionario CGR-SES.
 - Se reclasifican las cuentas de excedentes de crédito aval del estado y excedentes FSCU a cuentas por pagar devolución beneficios estudiantiles corrientes según diccionario CGR-SES.

2.7.2 Reclasificación de montos comparativos impracticable, según NIC 1.42

La Universidad no tiene reclasificaciones que sean impracticables de realizar, que afecten la comparabilidad de la información financiera.

2.7.3 Casa de estudios que no aplica un requerimiento establecido en la NIC 1

La Universidad no ha dejado de aplicar un requerimiento establecido en las NIIF para la medición de activos o pasivos, por tanto, no afecta a la medición de los cambios en activos y pasivos reconocidos en los estados financieros separados del período actual.

2.8 Ajustes a períodos anteriores y otros cambios contables

2.8.1 La Universidad presenta los siguientes cambios de estimaciones contables:

Al 31 de diciembre de 2023, existieron los siguientes cambios en las políticas contables de la Universidad.

- Cambio en políticas contables asociadas al reconocimiento de inversiones en otras sociedades

La Administración de la Universidad ha decidido adoptar el método de participación para el reconocimiento de sus inversiones en sociedades en los estados financieros del período actual, en lugar del método del costo que se utilizaba previamente. Este cambio ha sido implementado de acuerdo con las Normas Internacionales de Información Financiera (NIIF) aplicables y con el objetivo de proporcionar a los usuarios de los estados financieros información más relevante y representativa sobre el desempeño y la posición financiera de la Universidad.



Bajo el método del costo, las inversiones en sociedades se reconocían inicialmente al costo de adquisición y se ajustaban posteriormente únicamente en caso de deterioro del valor. Sin embargo, el método de participación permite a la Universidad reflejar su influencia significativa sobre las operaciones y resultados financieros de las Filiales en las que invierte, reconociendo su participación proporcional en los activos, pasivos, ingresos y gastos de dichas sociedades en los estados financieros separados.

Este cambio de política contable ha sido aplicado de manera prospectiva.

Al 31 de diciembre de 2022, no existieron cambios en las políticas contables que mencionar.

2.8.2 Durante los períodos 2023 y 2022 se registraron las siguientes correcciones de errores sobre los estados financieros de la entidad.

Al 31 de diciembre de 2023, se efectuaron los siguientes ajustes por corrección de errores según el siguiente detalle:

Detalle	31-12-2023 M\$	31-12-2022 M\$
Saldo inicial 2023 y 2022	80.437.934	67.346.773
Más: ajustes	M\$ 2.236.445	M\$ 208.770
Cambios propiedad, planta y equipos (1)	(29.945)	226.200
Incobrabilidad cuentas por cobrar (2)	(1.117.741)	(29.176)
Ajuste provisión IAS (3)	189.710	13.532
Reconocimiento inversiones método de participación (4)	3.187.736	-
Ajustes en gastos generales (5)	6.685	(1.786)
Resultado del ejercicio	13.860.536	12.882.391
Total resultado acumulado	96.534.915	80.437.934

La naturaleza de los ajustes son los siguientes:

- (1) Reconocimiento de activos que inicialmente se encontraban en cuentas gastos que corresponden a obras en cursos y cierre de activos en arriendos en leasing años anteriores.
- (2) Ajuste corresponde al reconocimiento de incobrabilidad del 100% de los deudores pendientes de pago con una morosidad anterior al 31 de diciembre de 2022.
- (3) Ajuste corresponde al reconocimiento de provisión de bonificación por retiro voluntario, según la Ley N°20.374 del Ministerio de Educación bajo tasa de descuento de un 10,05%, para reflejar los saldos a un valor presente.
- (4) Ajuste corresponde a reconocimiento de inversiones en empresas relacionadas bajo el método de participación, el saldo en patrimonio concierne a la inversión sobre el patrimonio de la entidad sin considerar el resultado de las sociedades relacionadas al 31 de diciembre de 2023.
- (5) Registro de gastos por facturas a terceros por consumos de años anteriores 2021 y 2022.

3 Cambios en políticas contables

3.1 Cambios voluntarios en políticas contables

Se han aplicado para la preparación y presentación de los estados financieros separados para el ejercicio 2023 y 2022, las normas contables para las Instituciones de Educación Superior estatales establecidas por el Decreto Supremo N° 10.000 del 2008, en adelante DGR-SES.



A partir del año 2023, ha incorporado reconocer más la participación en los incrementos o disminuciones del patrimonio de la asociada. El cambio se realiza debido a que la Universidad considera que se refleja de mejor forma la valorización de la inversión y en cumplimiento de la norma establecida Resolución CGR N°02303, que en notas resumen general N°4.18.

3.2 Nuevas normas, interpretaciones y enmiendas

3.2.1 Normas, interpretaciones y enmiendas obligatorias por primera vez para los ejercicios financieros iniciados

La adopción de las normas, enmiendas e interpretaciones antes descritas, no tienen un impacto significativo en los estados financieros de la Universidad.

3.2.2 Nuevas normas, interpretaciones y enmiendas emitidas, cuya aplicación es posterior al 01/01/2024

Las normas e interpretaciones, así como las mejoras y modificaciones a IFRS, que han sido emitidas, pero aún no han entrado en vigor a la fecha de estos estados financieros, se encuentran detalladas a continuación, para las cuales no se ha efectuado adopción anticipada de las mismas.

Norma	Enmiendas	Fecha de aplicación obligatoria
NIC 1	Clasificación de pasivos como corrientes o no corrientes	1 de enero de 2024
NIIF 16	Pasivos por arrendamientos relacionados a ventas con arrendamiento posterior	1 de enero de 2024
NIC 7 e NIIF 7	Revelaciones sobre acuerdos de financiación de proveedores	1 de enero de 2024
NIC 21	Falta de intercambiabilidad	1 de enero de 2025
NIIF 10 e NIC 28	Estados financieros Consolidados – venta o aportación de activos entre un inversor y su asociada o negocio conjunto	Por determinar

La Administración de la Universidad estima que la adopción de las normas, interpretaciones y enmiendas antes descritas no tendrá un impacto significativo en los estados financieros de la Universidad en el período de su primera aplicación.

Nuevos pronunciamientos emitidos que son aplicables para la preparación de informes de sostenibilidad.

Norma	Enmiendas	Fecha de aplicación obligatoria
NIIF S1	Requerimientos generales para la información a revelar sobre sostenibilidad relacionada con la información financiera	1 de enero de 2024
NIIF S2	Información a revelar relacionada con el clima	1 de enero de 2024

La Universidad tiene previsto adoptar los pronunciamientos en sus respectivas fechas de aplicación y no anticipadamente.

4 Resumen de principales políticas contables

4.1 Bases de preparación

Los presentes estados financieros separados han sido preparados de acuerdo con las Normas Internacionales de Información Financiera ("NIIF" o "IFRS" por su sigla en inglés), y representan la adopción integral, explícita y sin reserva de las referidas normas internacionales y las normas contables para Instituciones de Educación Superior estatales establecidas por la CGR-SES.



Los presentes estados financieros separados han sido preparados a partir de los registros contables mantenidos por la Universidad.

4.2 Bases de consolidación

A continuación, se presenta detalle de las sociedades en donde la Universidad mantiene participación:

Rut	Nombre sociedad	Moneda funcional	31-12-2023		31-12-2022	
			Participación directa	Participación indirecta	Participación directa	Participación indirecta
			%	%	%	%
96.958.370-4	Sociedad de desarrollo y gestión S.A.	Peso	99,85%	0,15%	99,85%	0,15%
75.817.200-7	Fundación para el desarrollo UTA y Filiales	Peso	100,00%	0,00%	100,00%	0,00%
77.165.960-8	Sociedad de custodia de valores Ltda.	Peso	95,00%	5,00%	95,00%	5,00%
65.094.746-0	Fundación educacional UTA	Peso	100,00%	0,00%	100,00%	0,00%

4.3 Bases de conversión

Las operaciones que realiza la Universidad en una moneda distinta de su moneda funcional se registran a los tipos de cambio vigentes en el momento de la transacción. Durante el ejercicio, las diferencias que se producen entre el tipo de cambio contabilizado y el que se encuentra vigente a la fecha de cobro, pago o cierre se registran como pérdidas o ganancias en moneda extranjera en el estado de resultados integrales.

4.4 Transacciones en moneda extranjera

La compra de monedas extranjeras de dólares y euros, son utilizados para pagar las siguientes transacciones:

- Honorarios a expertos extranjeros que no tiene residencia en Chile.
- Gastos por publicaciones en revistas internacionales.
- Suscripciones a bases de datos internacionales de bibliotecas y similares, y
- Compra de bienes o servicios a empresas extranjeras.

4.5 Efectivo y equivalentes al efectivo

El efectivo y equivalentes al efectivo incluyen el efectivo en caja, depósitos a plazo en las entidades de crédito, cuotas de fondos mutuos y otras inversiones que son rápidamente realizables y que tienen un bajo riesgo de cambios en su valor y con un vencimiento original de hasta tres meses. En el estado de situación separado, los sobregiros bancarios se clasifican como recursos ajenos en el pasivo corriente.

4.6 Instrumentos financieros

4.6.1 Activos financieros a valor justo con cambios en resultado

Un activo financiero es clasificado a valor razonable con efecto en resultados, si es adquirido principalmente con el propósito de su negociación o es parte de una cartera de inversiones financieras identificables que son administradas en conjunto y para las cuales existe evidencia de un escenario real reciente de realización de beneficios de corto plazo.



4.6.2 Activos financieros a valor justo con cambios en otro resultado integral

La entidad lleva sus activos financieros a valor razonable.

4.6.3 Activos financieros a costo amortizado

Se deben cumplir las siguientes condiciones:

- El activo financiero se conserva dentro de un modelo de negocio cuyo objetivo es mantener los activos financieros para obtener los flujos de efectivo contractuales, y
- Las condiciones contractuales del activo financiero dan lugar, en fechas especificadas, a flujos de efectivo que son únicamente pagos del principal e intereses sobre el importe del principal pendiente.

4.6.4 Pasivos financieros a valor justo con cambios en resultado

Los pasivos financieros son clasificados a valor razonable a través de resultados cuando éstos sean mantenidos para negociación o sean designados a valor razonable a través de resultados.

4.6.5 Pasivos financieros a costo amortizado

Los otros pasivos financieros, incluyendo los préstamos, se valorizan inicialmente por el monto de efectivo recibido, netos de los costos de transacción.

Los otros pasivos financieros son posteriormente valorizados al costo amortizado utilizando el método de tasa de interés efectiva, reconociendo los gastos por intereses sobre la base de la rentabilidad efectiva.

- **Método de tasa de interés efectiva**

El método de la tasa de interés efectiva corresponde al método de cálculo del costo amortizado de un pasivo financiero y de la asignación de los gastos por intereses durante todo el período correspondiente. La tasa de interés efectiva corresponde a la tasa que descuenta exactamente los flujos futuros de efectivo estimados por pagar durante la vida esperada del pasivo financiero o, cuando sea apropiado, un período menor cuando el pasivo asociado tenga una opción de prepago que se estime será ejercida.

Al cierre de los presentes estados financieros separados, la tasa de interés efectiva no difiere significativamente de la tasa de interés nominal de los pasivos financieros.

4.7 Deterioro de activos financieros

Los activos financieros, distintos de aquellos valorizados a valor razonable a través de resultados, son evaluados a la fecha de cada estado separado de situación financiera para establecer la presencia de indicadores de deterioro. Los activos financieros se encuentran deteriorados cuando existe evidencia objetiva de que, como resultado de uno o más eventos ocurridos después del reconocimiento inicial, los flujos futuros de caja estimados de la inversión serán afectados.

En el caso de los activos financieros valorizados al costo amortizado, la pérdida por deterioro corresponde a la diferencia entre el valor libro del activo y el valor presente de los flujos futuros de caja estimados, descontados a la tasa de interés efectiva original del activo financiero. Al 31 de diciembre de 2023 y 2022, las pruebas de deterioro realizadas indican que no existe deterioro observado.

4.8 Otros activos no financieros

Los otros activos no financieros corresponden a garantías de arriendos, gastos anticipados, anticipo a proveedores y otras cuentas por cobrar en el corto plazo.



4.9 Deudores comerciales y otras cuentas por cobrar

Los deudores comerciales correspondientes a las cuentas por cobrar a favor de la Universidad derivados de la prestación de servicios educacionales, se compone por los aranceles valorizados y detallados en los documentos oficializados por parte de la institución (decretos o resoluciones), que especifican las carreras, programas o cursos que se impartirán en pregrado, postgrado y otros. A los aranceles mencionados se les deduce los beneficios estudiantiles externos, como gratuidad, becas o créditos otorgados por el Ministerio de Educación, y beneficios internos, como descuentos, rebajas o créditos otorgados por la Universidad.

Con el fin de recaudar y permitir la continuidad de estudio de los alumnos, se generan variadas opciones de pago, haciendo necesario traspasar el registro de aranceles a otras cuentas por cobrar que representen este compromiso, como son:

- Cuentas por cobrar facturas aranceles.
- Cuentas por cobrar tarjetas Transbank.
- Cuentas por cobrar cheques a fecha alumnos.
- Cuentas por cobrar cheques protestados.
- Cuentas por cobrar de pagaré repactación, pregrado y no pregrado.
- Cuentas por cobrar crédito suplementario.
- Cuentas por cobrar crédito institucional.
- Cuentas por cobrar intereses del ejercicio y años anteriores.
- Cuentas por cobrar crédito con aval estado.

Además, se registran otras cuentas por cobrar que se derivan de los servicios prestados a los alumnos, como apoyo a la docencia, tales como:

- Facturas por servicios.
- Cuentas por cobrar deuda proveedores.
- Cuentas por cobrar consumos básicos.

A su vez, se generan cuentas por cobrar relacionados con las remuneraciones de los funcionarios dependientes de la Universidad, que corresponden a beneficios que el estado les otorga, subvención por incapacidad laboral o por autorizaciones de descuentos acordado entre las partes, como son:

- Cuentas por cobrar por asignación familiar.
- Cuentas por cobrar por subsidio de incapacidad laboral.
- Cuentas por cobrar por permiso postnatal parental.
- Cuentas por cobrar funcionario rechazo licencia médica.
- Cuentas por cobrar funcionarios, exfuncionarios y exfuncionarios becas.

Y por último, se generan cuentas por cobrar por los proyectos adjudicados por convenios que la Universidad acuerda o por fondos concursables que se asignan, los cuales se registran cuando llega la oficialización de estos.

4.10 Propiedades, planta y equipo

La Universidad, tiene como política, realizar revalorización a los bienes inmovilizados, cada 5 años. La última revalorización de los terrenos y edificios fue realizada en noviembre de 2021, para ello se contrató, mediante licitación pública, a la empresa Hermes y Cía. Ltda. Producto de este revalúo, los terrenos se incrementaron en M\$23.648.809 y los edificios en M\$ 28.219.901.

Dentro del año 2023, a nivel local, no ha habido ningún cambio significativo, que implique que los valores del activo fijo inmovilizado, no se encuentren a valor razonable.

Los bienes de propiedades, planta y equipo restante son reconocidos al monto de adquisición.



4.10.1 Métodos de depreciación

Los elementos de propiedades, planta y equipos se deprecian siguiendo el método lineal, mediante la distribución del costo de adquisición de los activos menos el valor residual esperado entre los años de vida útil estimada de los elementos.

4.10.2 Vida útil

Tipo de activo	Método de depreciación	Vida útil mínima	Vida útil máxima
Edificaciones	Lineal	20 años	100 años
Equipos	Lineal	3 años	20 años
Instalaciones	Lineal	10 años	20 años
Vehículos	Lineal	5 años	10 años
Otras propiedades, plantas y equipo	Lineal	3 años	20 años

4.11 Propiedades de inversión

Son aquellos activos (edificios y terrenos) destinados a la obtención de rentas mediante su explotación en régimen de alquiler, o bien a la obtención de plusvalía por su venta. La Universidad registra contablemente las propiedades de inversión según el método del costo, aplicando los mismos criterios señalados para los elementos de propiedades, planta y equipos.

4.12 Activos intangibles distintos de la plusvalía

Los activos intangibles adquiridos separadamente son medidos al costo en el reconocimiento inicial. Después del reconocimiento inicial, los activos intangibles son registrados al costo menos cualquier amortización y cualquier pérdida acumulada por deterioro.

4.12.1 Vida útil

Tipo de activo	Tipo de vida útil	Vida útil mínima	Vida útil máxima
Software y licencias computacionales	Lineal	3 años	10 años

4.13 Gastos de investigación y desarrollo

La Universidad no tiene activos intangibles por gastos de investigación y desarrollo que reportar al 31 de diciembre de 2023 y 2022.

4.14 Subvenciones gubernamentales

Las subvenciones del gobierno se reconocen a su valor razonable cuando hay seguridad razonable que la subvención se cobrará y la institución beneficiaria cumplirá con todas las condiciones establecidas. Las subvenciones gubernamentales relacionadas con el financiamiento de proyectos que implican incurrir en gastos se diferieren y se reconocen en el estado resultado como ingresos operacionales, durante el período necesario para correlacionarlas con el gasto que compensan.

4.15 Plusvalía

La Universidad no tiene activos en plusvalía que informar al 31 de diciembre del 2023 y 2022.



4.16 Pérdidas por deterioro de valor de los activos no financieros

Los activos intangibles que tienen una vida útil indefinida y las plusvalías compradas no están sujetos a amortización y se deben someter anualmente a pruebas de pérdidas por deterioro del valor.

Los activos sujetos a amortización o depreciación se someten a pruebas de pérdidas por deterioro siempre que exista evidencia objetiva de que, como resultado de uno o más eventos ocurridos después del reconocimiento inicial, el importe en libros no puede ser recuperable.

A efectos de evaluar las pérdidas por deterioro del valor, los activos se agrupan al nivel más bajo para el que hay flujos de efectivo identificables por separado (unidades generadoras de efectivo).

Se reconoce una pérdida por deterioro por el exceso del importe en libros del activo sobre su importe recuperable. El importe recuperable es el mayor entre el valor razonable de un activo menos los costos para la venta y su valor en uso. Al evaluar este último valor, los flujos de caja futuros estimados se descuentan a su valor presente, utilizando una tasa de descuento antes de impuestos que refleje las tasaciones de mercado vigentes del valor en el tiempo del dinero y los riesgos específicos del activo, para los cuales no se han ajustado estimaciones de flujos de caja futuros.

Si se estima que el valor recuperable de un activo o unidad generadora de efectivo es menor que su valor libro, este último disminuye al valor recuperable. Se reconoce un deterioro de inmediato en resultados. En caso contrario de que exista una revaluación positiva del activo se ajusta el superávit por revaluación en el patrimonio.

Los activos no financieros, distintos de la plusvalía, que hubiera sufrido una pérdida por deterioro se someten a revisiones a cada fecha del estado de situación financiera por si se hubieran producido reversos de la pérdida.

4.17 Activos no corrientes mantenidos para la venta

Al 31 de diciembre del 2023 y 2022 la Universidad no tiene activos no corrientes mantenidos para la venta.

4.18 Inversiones contabilizadas utilizando el método de la participación

Se considera como Filiales a las entidades sobre las cuales, la Universidad tiene poder para dirigir sus políticas financieras y explotación del negocio además de una participación superior a la mitad de los derechos de voto.

La Universidad contabiliza su inversión en Filiales al costo de adquisición y se ajusta en base la participación que tenga en el patrimonio neto de la entidad asociada. Al cierre de cada ejercicio la Universidad reconoce la utilidad o pérdida de las Filiales en la medida de su participación.

En el 2022 la Universidad reconocía sus inversiones bajo el método del costo y extracontablemente utilizando método de participación, a contar del 2023 se utiliza un único método de participación.

4.19 Impuesto a las ganancias e impuestos diferidos

Los ingresos de la Universidad derivados de las actividades inherentes al cumplimiento de sus objetivos se encuentran exentos del impuesto a primera categoría, conforme a lo dispuesto en la Ley N°13.713, en concordancia con lo dispuesto por el artículo 14 de DL N°1.604 del año 1976. Los efectos por impuestos diferidos y gastos por impuestos por las ganancias corresponden a las Filiales de la Universidad.



4.20 Beneficios a los empleados:

4.20.1 Vacaciones del personal

De acuerdo con lo que establece el estatuto administrativo que rige a este tipo de instituciones, no existe una obligación contractual hacia los funcionarios por concepto de vacaciones proporcionales devengadas, razón por la cual, no se registra tal obligación en la Universidad.

4.20.2 Beneficios post empleo y otros beneficios de largo plazo

La Universidad provisiona los montos correspondientes al beneficio de bonificación por retiro voluntario, según la Ley N°20.374 del Ministerio de Educación, para todos los funcionarios que presentaron formalmente su voluntad de acogerse a dicho beneficio.

A su vez, para la Ley N°21.196 del Ministerio de Hacienda, se tomará el mismo criterio para provisionar los montos, donde los funcionarios deberán presentar formalmente su intención de acogerse a este beneficio, agregando adicionalmente a los funcionarios que tengan las bonificaciones más significativas del total de las personas que se puedan acoger a esta Ley.

4.21 Cuentas por pagar comerciales y otras cuentas por pagar

En este rubro corresponden principalmente a los proveedores de bienes y servicios necesarios para las operaciones regulares de la Universidad. Además, deudas no comerciales, tales como acreedores varios, retenciones relacionadas con las remuneraciones y otras deudas.

4.22 Otros pasivos financieros

Los otros pasivos financieros, incluyendo los préstamos, se valorizan inicialmente por el monto de adquisición, netos de los costos de transacción. Los otros pasivos financieros son posteriormente valorizados utilizando el método de tasa de interés efectiva, reconociendo los gastos por intereses sobre la base de la rentabilidad efectiva.

4.23 Provisiones

Las provisiones se reconocen cuando la Universidad tiene una obligación presente (ya sea legal o constructiva) como resultado de un suceso pasado, es probable que la Universidad tenga que cancelar la obligación y puede hacerse una estimación confiable del importe de la obligación.

El importe reconocido como provisión debe ser la mejor estimación del desembolso necesario para cancelar la obligación presente al final del período sobre el que se informa, teniendo en cuenta los riesgos y las incertidumbres que conlleva la obligación. Cuando se mide una provisión usando el flujo de efectivo estimado para cancelar la obligación presente, su importe en libros representa el valor actual de dichos flujos de efectivo (cuando el efecto del valor temporal del dinero es significativo).

Cuando se espera de un tercero la recuperación de algunos o todos los beneficios económicos requeridos para cancelar una provisión, se reconocerán una cuenta por cobrar como un activo si es prácticamente seguro que se recibirá el desembolso y se puede medir el importe de la cuenta por cobrar con confiabilidad.



4.24 Medición del valor razonable de activos y pasivos

En ciertos casos las Normas Internacionales de Información Financiera (NIIF) requieren que activos y pasivos sean registrados a su valor razonable. Valor razonable es el monto al cual un activo puede ser comprado o vendido, o el monto al cual un pasivo puede ser incurrido o liquidado en una transacción actual entre partes debidamente informadas en condiciones de independencia mutua, distinta de una liquidación forzosa. Las bases para la medición de activos y pasivos a su valor razonable son los precios vigentes en mercados activos. En su ausencia, la Universidad estima dichos valores basados en la mejor información disponible, incluyendo el uso de modelos u otras técnicas de valoración.

4.25 Capital

El capital inicial de la Universidad está constituido por la totalidad de los bienes, de cualquier naturaleza que ellos sean, que integren el activo del instituto profesional de Arica a la fecha de la vigencia según lo establecido en DFL N°150 del 11 de diciembre de 1981 del Ministerio de Educación los que fueron transferidos la Universidad por ser la sucesora y continuadora legal del instituto profesional de Arica en el dominio de todos los bienes señalados en el inciso anterior y en todos los convenios o contratos que dicho instituto profesional hubiese celebrado. Este monto corresponde a M\$2.421.618.

4.26 Distribución de dividendos

La Universidad, al ser una entidad estatal, no realiza distribución de dividendos.

4.27 Reconocimiento de ingresos

Los ingresos operacionales de la Universidad se reconocen con abono a resultados en la medida que los servicios de educación son transferidos a los alumnos.

Los ingresos por intereses son reconocidos sobre la base devengada, usando el método del tipo de interés efectivo.

4.28 Costo de venta

Los costos de ventas asociados a los servicios prestados se reconocen sobre base devengada directamente a las respectivas áreas de operación de la Universidad.

4.29 Arrendamientos

Un arrendamiento se clasificará como financiero cuando se transfieran sustancialmente todos los riesgos y ventajas inherentes a la propiedad. Cuando la Universidad actúa como arrendatario de un bien en arrendamiento financiero, el costo de los activos arrendados se presenta en el estado de situación financiera separados, según la naturaleza del bien objeto del contrato y, simultáneamente, se registra un pasivo en el estado de situación financiera separados por el mismo importe.

La obligación por arrendamiento se mide inicialmente al valor presente de los pagos mínimos del arrendamiento, descontados utilizando la tasa de interés implícita en el contrato de arrendamiento, si es posible; de lo contrario, se utiliza la tasa de interés incremental de endeudamiento de la entidad. Posteriormente, la obligación se ajusta por los intereses devengados y se reduce por los pagos realizados.

5 Administración de riesgos

5.1 Factores de riesgo financiero

La Universidad, mantiene operaciones relacionadas con prestaciones de servicios a alumnos y de otros en menor cuantía. Por otra parte, no posee préstamos bancarios para financiar sus operaciones y realiza colocaciones en renta fija acorde a la política de inversiones fijadas por la Universidad.



5.2 Riesgos financieros

- **Información cualitativa**

La Universidad está sujeta a los riesgos financieros que surgen de las operaciones, básicamente de prestación de servicios a sus estudiantes, que son riesgos de crédito y liquidez.

Estos riesgos surgen por el transcurso normal de operación de la Universidad, la Administración gestiona la exposición a ellos de acuerdo con las últimas políticas, visión y misión de la Universidad, como entidades de educación superior, dependiente del estado, y sujeta a supervisión a través de la CGR y a las políticas derivadas del Ministerio de Educación.

- **Información cuantitativa**

El riesgo crediticio para la Universidad está asociado al incumplimiento de alumnos y exalumnos, de las obligaciones de pagos de aranceles de pregrado. En el caso de los aranceles del año 2023, el riesgo se disminuye porque el financiamiento otorgado por ayudas estudiantiles por parte del estado representa el 74,28% del total de aranceles. Asimismo, en las cuentas por cobrar al 31 de diciembre representa un 2,58% del total.

En el siguiente cuadro se muestra, la composición de los aranceles pregrado 2023 y 2022:

Financiamiento arancel pregrado	2023	2022
Cuentas por cobrar	2,58%	3,01%
Beneficios fiscales	74,28%	78,90%
Crédito con aval del estado	3,74%	3,37%
Fondo solidario	2,11%	2,15%
Crédito institucional	0,03%	0,10%
Becas directas	7,29%	2,04%
Pago directo	9,97%	10,43%
Total composición	100,00%	100,00%

El riesgo crediticio es el riesgo de pérdida financiera para la Universidad, en caso de que un alumno, exalumno o una contraparte de un instrumento financiero, no logre cumplir con sus obligaciones contractuales. Así, puede existir retraso en los pagos directos de las cuotas de arancel anual (aunque no representan un porcentaje importante del financiamiento total) o retraso en el pago de cuotas de créditos otorgados, ambos casos están cubiertos por políticas de cobranza definidas para ello, que permiten tener la cobertura necesaria para disminuir tales riesgos.



5.2.1 Riesgos de crédito

- **Deuda con mayor nivel de incobrabilidad**

La incobrabilidad de mayor nivel es por aquella deuda que corresponde a la más antigua, que generalmente corresponde a exalumnos.

- **Políticas de provisiones**

La Universidad ha estimado el riesgo de la recuperación de sus cuentas por cobrar, para lo cual se ha basado en el promedio del porcentaje de morosidad de los últimos 3 años por concepto de deuda y el cual también considera la recuperabilidad en base a las pérdidas esperadas. Dicho porcentaje es aplicado sobre los saldos al cierre del año. En el caso de la deuda por facturación de servicios, la política de provisión consiste en aplicar el 100% de provisión sobre el saldo del año anterior al año de cierre.

- **Políticas de repactación**

La Universidad define dentro de su política de repactación de deudas, la instancia en la cual se permite a los deudores con morosidad en los créditos universitarios, repactar la deuda, este beneficio permite regularizar su situación financiera. La política de cobranza de aranceles y deuda morosa se encuentra a cargo de la Dirección de Administración y Finanzas (D.A.F.), a través del área de recaudación. Debido a ello, se solicita al deudor abonar como mínimo un 30% del monto que corresponde a la deuda total, para proceder con este beneficio, que permite pagar el crédito a los deudores que por diversos motivos no pudieron hacerlo en su oportunidad.

- **Proceso de cobranza**

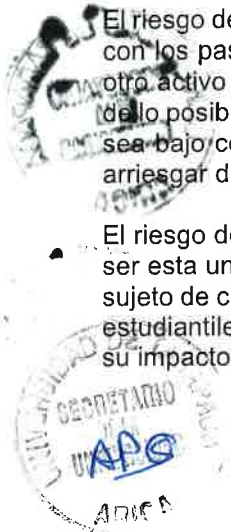
El proceso de cobranza está radicado en la Dirección de Administración y Finanzas, a través del área de recaudación. Este proceso incluye dar facilidades de pagos en cuotas para favorecer y optimizar los procesos de pagos de los alumnos. Asimismo, se realizan gestiones para evitar que se acumulen las deudas, el que tiene una aplicación de interés por mora del 2%, promoviendo la cancelación de estas de una manera accesible para los clientes que entraron en mora. Para el pago de estas cuotas, la Universidad, pone a disposición los siguientes medios de pago: cajas propias y a través de los bancos: depósitos bancarios, transferencias electrónicas y WebPay.

5.2.2 Riesgos de liquidez

La Universidad, al contraer responsabilidad con terceros, establece una fecha de vencimiento de máximo 30 días desde la fecha de la adquisición del bien o de la prestación de servicio recibida.

El riesgo de liquidez es el riesgo que la Universidad enfrentaría para cumplir con sus obligaciones asociadas con los pasivos financieros y no financieros, los cuales se liquidarían a través de la entrega de efectivo u otro activo financiero. El enfoque de la Universidad para administrar la liquidez es asegurar, en la medida de lo posible, que siempre tenga la suficiente liquidez para cumplir con sus obligaciones a sus vencimientos, sea bajo condiciones normales o bajo condiciones más exigentes, sin incurrir en pérdidas inaceptables o arriesgar daños a la reputación de la Universidad.

- El riesgo de liquidez se podría ver afectado por disposiciones gubernamentales o del sector financiero, por ser esta una institución fiscal se encuentra minimizado el riesgo de no recibir aportes estatales o de no ser sujeto de crédito bancario. Por otra parte, el riesgo podría verse afectado temporalmente por movilizaciones estudiantiles, pero dado la proporción del pago de las familias respecto del total del arancel, se estima que su impacto es de nivel menor.



La solvencia de la Universidad está determinada por una estructura de ingresos, costos y gastos eficiente, lo que le permite contar con la liquidez suficiente para enfrentar sin inconvenientes todas sus obligaciones.

La Universidad presupuesta y controla sus costos, gastos e ingresos, lo que permite monitorear y proyectar los requerimientos de flujo de efectivo y optimizar el retorno de las inversiones del excedente de efectivo.

- **Riesgo de tasa de interés**

Las inversiones financieras de la Universidad están tomadas a tasas de interés fija y sus plazos son menores o iguales a 120 días, cubriéndose así del riesgo por eventuales variaciones en las tasas de interés del mercado.

- **Riesgos operacionales y de activos fijos**

La totalidad de los activos fijos de infraestructura, tales como, edificios, construcciones varias, instalaciones, maquinarias, equipos de computación y de docencia, y los costos operacionales, se encuentran adecuadamente cubiertos de los riesgos asociados a desastres naturales y/o fortuitos o de fuerza mayor, a través de pólizas de seguros contra incendios, robos y otros siniestros.

5.2.3 Riesgo de mercado

La Universidad no ha realizado un análisis de sensibilidad que muestre cómo podría verse afectado el resultado del período y el patrimonio debido a cambios en las variables de tasa de interés y tasas de cambio. Esto, principalmente, debido a que la Universidad no mantiene deudas a largo plazo con instituciones financieras y la mayoría de sus transacciones son realizadas con la moneda funcional que es el peso chileno.

Es así, que el riesgo de tasas de interés como el tipo de cambio no afecta significativamente a la Universidad.

6 Estimaciones y juicios contables

La aplicación de las Normas Internacionales de Información Financiera requiere el uso de estimaciones y supuestos que afectarán los montos a reportar de activos y pasivos a la fecha de los estados financieros y los montos de ingresos y gastos durante el período de reporte. La Administración de la Universidad, necesariamente efectuará juicios y estimaciones que tendrán un efecto significativo sobre las cifras presentadas en los estados financieros bajo NIIF, por su parte, los cambios en los supuestos y estimaciones podrían tener un impacto significativo en los estados financieros bajo NIIF.

Un detalle de las estimaciones y juicios usados más críticos son los siguientes:

6.1 Determinación de potenciales pérdidas por deterioro

La Universidad registra provisiones por incobrabilidad sobre sus cuentas por cobrar como potencial pérdidas por deterioro.

6.2 Hipótesis empleadas en el cálculo actuarial de las obligaciones con los empleados

El costo de los beneficios compensatorios a funcionarios que califican para acogerse a retiro de la institución involucra suposiciones respecto de la tasa de descuento. Esto debido a la naturaleza de largo plazo que se aplica a las mujeres por impetrar el beneficio desde que cumplen 60 años y hasta los 180 días siguientes al límite de edad (65 años).



6.3 Determinación de la vida útil de las propiedades, planta, equipos e intangibles

La vida útil de los bienes de propiedades, planta, equipos e intangibles, que son utilizados para propósitos del cálculo de la depreciación, es determinada basándose en estudios técnicos preparados por especialistas internos y externos.

6.4 Hipótesis utilizadas para el cálculo del valor razonable de los instrumentos financieros

Un activo financiero es clasificado a valor razonable con efecto en resultados si es adquirido principalmente con el propósito de su negociación o es parte de una cartera de inversiones financieras identificables que son administradas en conjunto y para las cuales existe evidencia de un escenario real reciente de realización de beneficios de corto plazo.

6.5 Determinación de la probabilidad de ocurrencia y el monto de los pasivos inciertos o contingentes

La Universidad evalúa periódicamente la probabilidad de pérdida de sus litigios y contingencias, de acuerdo con las estimaciones realizadas por sus asesores legales.

En los casos en que la Administración y los abogados de la Universidad han opinado que se obtendrán resultados favorables o que los resultados son inciertos y los juicios se encuentran en trámite, no se han constituido provisiones al respecto.

6.6 Determinación de la estimación de deterioro de propiedades, planta y equipo

A la fecha de cierre de cada ejercicio, o en aquella fecha en que se considere necesario, la Universidad revisan el valor libro de sus activos tangibles e intangibles, para determinar si hay cualquier indicio que estos activos podrían estar deteriorados. En la evaluación de deterioro, los activos que no generan flujo de efectivo independiente son agrupados en una unidad generadora de efectivo ("UGE") apropiada. El monto recuperable de estos activos o UGE, es medida como el mayor entre su valor recuperable (metodología de flujos futuros descontados) y su valor de uso. La Administración necesariamente aplica su juicio en la agrupación de los activos que no generan flujos de efectivo independientes y también en la estimación de la periodicidad, en los valores del flujo de efectivo subyacente en los valores del cálculo y en la tasa de interés podrían impactar los valores libros de los respectivos activos.

6.7 Determinación de la estimación de activos y pasivos por CAE

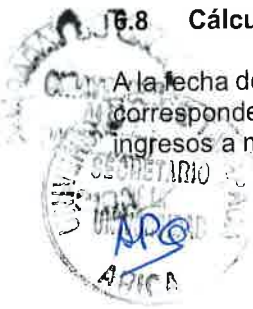
La Universidad es garante de los alumnos que estudian con el beneficio crédito aval del estado (CAE), por lo cual, en el caso de que exista calificación de desertor académico y no responda por su obligación ante la institución financiera, es la Universidad quien debe pagar las deudas respectivas.

A la fecha de la presentación de los estados financieros separados al 31 de diciembre de 2023, la Administración determinó una provisión para reflejar esta obligación, por un monto ascendente a M\$190.573 (M\$254.241 al 31 de diciembre de 2022).

Esta estimación se determinó, utilizando como base el último reporte de deudores morosos que la comisión ingreso registra en su plataforma.

6.8 Cálculo de los ingresos diferidos a la fecha de cierre del ejercicio

A la fecha de cierre de los estados financieros separados los ingresos diferidos que mantiene la Universidad corresponden a los relacionados con proyectos con financiamiento fiscal, los cuales se reconocen en ingresos a medida que se ejecutan los gastos de los proyectos.



6.9 Determinar la recuperabilidad de los activos por impuesto diferido

Al 31 de diciembre de 2023 y 2022 no existe información a revelar por parte de la Universidad.

7 Efectivo y equivalentes al efectivo

La composición del efectivo y al equivalente efectivo para los períodos terminados al 31 de diciembre del 2023 y 2022 son los siguientes:

Efectivo en moneda nacional y extranjera	31-12-2023					
	Pesos	Dólares	Otras			Total
	chilenos	americano	Euros	moneda	UF	
Clases de efectivo	M\$	M\$	M\$	M\$	M\$	M\$
Efectivo en caja	6.663	-	-	6	-	6.669
Saldos en bancos	1.112.854	74.843	44.391	-	-	1.232.088
Total efectivo	1.119.517	74.843	44.391	6	-	1.238.757
Depósitos a plazo	67.520.519	-	-	-	-	67.520.519
Fondos mutuos	-	-	-	-	-	-
Otros títulos y valores	-	-	-	-	-	-
Total equivalentes al efectivo	67.520.519	-	-	-	-	67.520.519
Total efectivo y equivalentes al efectivo	68.640.036	74.843	44.391	6	-	68.759.276

Efectivo en moneda nacional y extranjera	31-12-2022					
	Pesos	Dólares	Otras			Total
	chilenos	americano	Euros	moneda	UF	
Clases de efectivo	M\$	M\$	M\$	M\$	M\$	M\$
Efectivo en caja	12.699	-	-	5	-	12.704
Saldos en bancos	554.698	35.335	5.589	-	-	595.622
Total efectivo	567.397	35.335	5.589	5	-	608.326
Depósitos a plazo	56.496.323	-	-	-	-	56.496.323
Fondos mutuos	-	-	-	-	-	-
Otros títulos y valores	-	-	-	-	-	-
Total equivalentes al efectivo	56.496.323	-	-	-	-	56.496.323
Total efectivo y equivalentes al efectivo	57.063.720	35.335	5.589	5	-	57.104.649

8 Otros activos financieros, corrientes y no corriente

Al 31 de diciembre de 2023 y 2022, los otros activos financieros corrientes y no corrientes, presentan el siguiente detalle:

Clases de otros activos financieros	31-12-2023		31-12-2022	
	Corriente	No corriente	Corriente	No corriente
	M\$	M\$	M\$	M\$
Efectivo con restricciones de uso	13.888.868	-	10.800.548	-
Depósitos a plazo	-	-	-	-
Fondos mutuos	-	-	-	-
Acciones	-	-	-	-
Bonos	-	-	-	-
Garantías	596.023	-	-	-
Otros	-	-	-	-
Total otros activos financieros	14.484.891	-	10.800.548	-



9 Otros activos no financieros, corrientes y no corrientes

Al 31 de diciembre de 2023 y 2022, los otros activos no financieros corrientes y no corrientes presentan el siguiente detalle:

Clases de otros activos no financieros	31-12-2023		31-12-2022	
	Corriente	No corriente	Corriente	No corriente
	M\$	M\$	M\$	M\$
Arriendos anticipados	-	-	-	-
Seguros anticipados	-	-	-	-
Gastos anticipados	82.073	-	84.845	-
Anticipos a proveedores	-	-	-	-
Otros pagos anticipados	-	-	215	-
Otros (*)	91.674	39.264	157.877	39.264
Total otros activos no financieros	173.747	39.264	242.937	39.264

(*) El detalle de los otros activos financieros clasificados en el subrubro otros se compone de la siguiente manera:

Clases de otros, otros activos no financieros	31-12-2023		31-12-2022	
	Corriente	No corriente	Corriente	No corriente
	M\$	M\$	M\$	M\$
Otras cuentas por cobrar varios	83.383	-	145.602	-
Otras cuentas por cobrar a terceros	-	-	-	-
Garantías arriendos	7.700	-	11.684	-
Investigación y sumarios en proceso	591	-	591	-
Inversiones canal Azapa	-	39.264	-	39.264
Total otros, otros activos no financieros	91.674	39.264	157.877	39.264



10 Deudores comerciales y otras cuentas por cobrar, corrientes y no corrientes

10.1 El detalle de los deudores comerciales y otras cuentas por cobrar, corrientes y no corrientes al 31 de diciembre de 2023 y 2022, es el siguiente:

Clases de deudores comerciales y otras cuentas por cobrar	31-12-2023		31-12-2022	
	Corriente	No corriente	Corriente	No corriente
	M\$	M\$	M\$	M\$
Deudores por aranceles	2.382.794	10.609	2.166.141	4.940
Deterioro incobrabilidad aranceles	(1.376.713)	(1.865)	(1.254.441)	(1.533)
Total deudores por aranceles	1.006.081	8.744	911.700	3.407
Deudores por matrícula	439.023	-	414.665	-
Deterioro incobrabilidad matrícula	(347.374)	-	(126.630)	-
Total deudores por matrículas	91.649	-	288.035	-
Deudores por becas estatales	-	-	-	-
Total deudores becas estatales	-	-	-	-
Deudores por gratuidad	-	-	-	-
Total deudores por gratuidad	-	-	-	-
Deudores por otros aportes estatales	-	-	-	-
Total deudores por otros aportes estatales	-	-	-	-
Deudores por proyectos estatales	2.195.144	1.717.762	466.233	-
Total deudores por proyectos estatales	2.195.144	1.717.762	466.233	-
Documentos por cobrar	3.130.548	535.402	2.662.950	546.869
Deterioro incobrabilidad documentos por cobrar	(2.803.483)	(18.302)	(1.083.038)	(10.863)
Total documentos por cobrar	327.065	517.100	1.579.912	536.006
Otros deudores	9.353.368	3.120.929	7.998.689	2.980.327
Deterioro incobrabilidad otros deudores	(8.652.678)	(3.120.929)	(7.364.296)	(2.980.327)
Total otros deudores (*)	700.690	-	634.393	-
Total deudores comerciales y otras cuentas por cobrar	4.320.629	2.243.606	3.880.273	539.413

(*) El detalle de los deudores comerciales y otras cuentas por pagar registrados en otros deudores es el siguiente:

Clases de otros deudores	31-12-2023		31-12-2022	
	Corriente	No corriente	Corriente	No corriente
	M\$	M\$	M\$	M\$
Cuentas por cobrar alumnos varios	37.284	-	46.003	-
Cuentas por cobrar de intereses	-	-	105.785	-
Cuentas por cobrar personal	361.784	-	400.968	-
Cuentas por cobrar a terceros	301.622	-	81.637	-
Total otros deudores	700.690	-	634.393	-



10.2 Detalle de deudores comerciales y otras cuentas por cobrar por vencimiento:

Vencimientos de deudores comerciales y otras cuentas por cobrar	31-12-2023	31-12-2022
	M\$	M\$
No vencidas corrientes	11.849.480	8.722.347
Deterioro incobrabilidad no vencidas corrientes	(8.879.550)	(7.373.222)
No vencidas no corrientes	5.384.702	3.532.136
Deterioro incobrabilidad no vencidas no corrientes	(3.141.096)	(2.992.723)
Subtotal no vencidas	17.234.182	12.254.483
Subtotal deterioro incobrabilidad no vencidas	(12.020.646)	(10.365.945)
Vencidas menor a 90 días	3.145.869	2.619.568
Deterioro incobrabilidad vencidas menor a 90 días	(2.241.370)	(1.210.206)
Vencidas entre 91 y 360 días	600.500	582.986
Deterioro incobrabilidad vencidas entre 91 y 360 días	(125.912)	(133.266)
Vencidas más de 360 días	1.905.028	1.783.777
Deterioro incobrabilidad vencidas más de 360 días	(1.933.416)	(1.111.711)
Subtotal vencidas	5.651.397	4.986.331
Subtotal deterioro incobrabilidad vencidas	(4.300.698)	(2.455.183)
Total deudores comerciales y otras cuentas por cobrar, neto	6.564.235	4.419.686

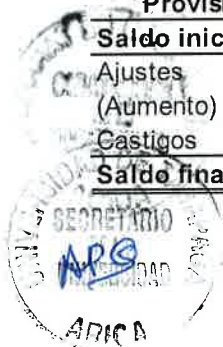
10.3 Detalle de documentos protestados, en cobranza judicial o con recuperabilidad incierta:

Documentos protestados, en cobranza judicial o con recuperabilidad incierta	31-12-2023	31-12-2022
	M\$	M\$
Documentos protestados	82.623	80.779
Documentos en cobranza judicial	-	-
Documentos con recuperabilidad incierta	-	-
Deterioro incobrabilidad documentos protestados, en cobranza judicial o con recuperabilidad incierta	(82.623)	(71.786)
Total documentos protestados, en cobranza judicial o con recuperabilidad incierta, neto	-	8.993

10.4 Detalle de provisión por deudores incobrables, corrientes:

Provisión de deudores incobrables, corrientes	31-12-2023	31-12-2022
Saldo inicial	9.828.405	9.070.657
Ajustes	1.078.620	-
(Aumento) disminución de provisión	2.273.223	757.748
Castigos	-	-
Saldo final	13.180.248	9.828.405

Provisión de deudores incobrables, no corrientes	31-12-2023	31-12-2022
Saldo inicial	2.992.723	2.980.327
Ajustes	-	-
(Aumento) disminución de provisión	148.373	12.396
Castigos	-	-
Saldo final	3.141.096	2.992.723



11 Cuentas por cobrar y por pagar a entidades relacionadas, corrientes y no corrientes

Al 31 de diciembre de 2023 y 2022, los saldos con entidades relacionadas son los siguientes:

11.1 Cuentas por cobrar entidades relacionadas

Rut	Entidad relacionada	Descripción de la transacción	Plazo de transacción	Naturaleza de la relación	Moneda	Tasa asociada	31-12-2023		31-12-2022	
							Corriente M\$	No corriente M\$	Corriente M\$	No corriente M\$
96.958.370-4	Sociedad de desarrollo y gestión S.A.	Aviso de cobranza N° 720	N/A	Filial	Pesos	99,85%	-	588	-	588
Total cuentas por cobrar entidades relacionadas, neto							-	588	-	588

11.2 Cuentas por pagar entidades relacionadas

Rut	Entidad relacionada	Descripción de la transacción	Plazo de transacción	Naturaleza de la relación	Moneda	Tasa asociada	31-12-2023		31-12-2022	
							Corriente M\$	No corriente M\$	Corriente M\$	No corriente M\$
76.350.679-7	Servicios generales SpA.	Reabono bancario cuenta 151868-2 22-01-2021	N/A	Filial	Pesos	100,00%	-	100	-	100
Subtotal otras cuentas por pagar por entidades relacionadas							-	100	-	100
Total cuentas por pagar por entidades relacionadas							-	100	-	100

11.3 Transacciones con entidades relacionadas y su efecto en resultados

Rut	Entidad relacionada	Descripción de la transacción	Naturaleza de la relación	Moneda	31-12-2023 M\$	Efecto en resultado		Efecto en resultado	
						31-12-2023 M\$	cargo	31-12-2022 M\$	cargo
77.165.960-8	Sociedad custodia de valores Ltda.	Ingresos por arriendos exentos de dependencias	Filial	Peso	17.604	(17.604)	15.823	(15.823)	
Subtotal transacciones por arrendamientos					17.604	(17.604)	15.823	(15.823)	
77.165.960-8	Sociedad custodia de valores Ltda.	Ingresos por uso de sistemas de seguridad SCVU	Filial	Peso	706	(706)	-	-	
77.165.960-8	Sociedad custodia de valores Ltda.	Ingresos por servicios de archivo y arqueo M.S. Vásquez	Filial	Peso	2.774	(2.774)	-	-	
Subtotal otras transacciones					3.480	(3.480)	-	-	
Total transacciones con entidades relacionadas					21.084	(21.084)	15.823	(15.823)	



11.4 Personal clave de la Administración

El personal clave de la Universidad al 31 de diciembre de 2023 se compone de las siguientes personas:

Miembros de la Honorable Junta Directiva

Yuny Arias Cordova	Presidenta
Horacio Diaz Rojas	Miembro Honorable Junta Directiva
Milagros Delgado Almonte	Miembro Honorable Junta Directiva
Nicolas Fleet	Miembro Honorable Junta Directiva
Rosa Alfaro Torres	Miembro Honorable Junta Directiva
Honorino Cordova Valdes	Miembro Honorable Junta Directiva
Ana Maria Carrasco Gutiérrez	Miembro Honorable Junta Directiva
Renato Briceño	Miembro Honorable Junta Directiva

Plana ejecutiva

Dr. Emilio Rodriguez Ponce	Rector Universidad de Tarapacá
Gonzalo Valdés González	Vicerrectoría académica
Patricio Zapata Valenzuela	Vicerrectoría de Administración y Finanzas
Jennifer Peralta Montecinos	Vicerrectoría de Desarrollo Estratégico

El personal clave de la Universidad al 31 de diciembre de 2022 se compone de las siguientes personas:

Miembros de la Honorable Junta Directiva

Yuny Arias Cordova	Presidenta
Horacio Diaz Rojas	Miembro Honorable Junta Directiva
Milagros Delgado Almonte	Miembro Honorable Junta Directiva
Nicolas Fleet	Miembro Honorable Junta Directiva
Rosa Alfaro Torres	Miembro Honorable Junta Directiva
Honorino Cordova Valdes	Miembro Honorable Junta Directiva
Ana Maria Carrasco Gutiérrez	Miembro Honorable Junta Directiva
Renato Briceño	Miembro Honorable Junta Directiva

Plana ejecutiva

Dr. Emilio Rodriguez Ponce	Rector Universidad de Tarapacá
Jennifer Peralta Montecinos	Vicerrectoría académica
Patricio Zapata Valenzuela	Vicerrectoría de Administración y Finanzas
Gonzalo Valdés González	Vicerrectoría de Desarrollo Estratégico

Las remuneraciones del personal clave de la institución, para los últimos dos ejercicios, es decir, para los años 2023 y 2022, es el siguiente:

Remuneraciones personal clave	31-12-2023	31-12-2022
	M\$	M\$
Remuneraciones	401.391	381.339
Dietas del directorio	-	-
Otros	-	-
Total remuneraciones	401.391	381.339



12 Inventarios

Al 31 de diciembre de 2023 y 2022, la Universidad no tiene movimientos que informar en este rubro.

13 Activos biológicos, corrientes y no corrientes

Al 31 de diciembre de 2023 y 2022, la Universidad no tiene activos biológicos, corrientes y no corrientes que informar.

14 Impuestos corrientes, corrientes y no corrientes e impuestos diferidos

Al 31 de diciembre de 2023 y 2022, los impuestos corrientes, corrientes y no corrientes, presentan el siguiente detalle:

14.1 Activos por impuestos corrientes y no corrientes:

Clases de activos por impuesto	31-12-2023		31-12-2022	
	Corriente	No corriente	Corriente	No corriente
	M\$	M\$	M\$	M\$
IVA crédito fiscal	50	-	128	-
Crédito de capacitación	-	-	-	-
Pagos provisionales mensuales	14.101	-	15.662	-
Impuestos por recuperar	-	-	69.950	-
Otros impuestos por cobrar	-	-	-	-
Total activos por impuestos	14.151	-	85.740	-

14.2 Pasivos por impuestos corrientes:

Clases de pasivos por impuestos	31-12-2023	31-12-2022
	M\$	M\$
Impuesto único de segunda categoría	147.566	140.111
Pagos provisionales mensuales	5.019	2.733
Impuesto a la renta por pagar	97.194	78.703
IVA débito fiscal	4.995	3.481
Otros impuestos por pagar	-	-
Total pasivos por impuestos	254.774	225.028

Al 31 de diciembre de 2023 y de 2022, la Universidad no presenta impuesto por el resultado del ejercicio, tasa de impuesto efectiva e impuestos diferidos.



14.3 Resultado por impuesto al resultado del ejercicio.

Clases de Gastos por Impuesto a la Renta e Impuestos Diferidos	31-12-2023	31-12-2022
	M\$	M\$
Resultado por impuesto corriente al resultado		
Crédito (gasto) por impuesto corriente	-	-
Ajuste al impuesto corriente del ejercicio anterior	-	-
Otros Gastos por impuesto corriente (*)	-	-
Total Resultado por impuesto corriente, neto, total	-	-
Resultado por impuesto diferido		
Crédito (gasto) diferido por impuestos relativos a la creación y reversión de diferencias temporarias	-	-
Aumentos (reducciones) de valor de activos por impuestos durante la evaluación de su utilidad	-	-
Total Resultados por impuestos diferidos, Neto	-	-
Total Resultado por impuesto a las ganancias	-	-

14.4 Actividades desarrolladas por la entidad afectas a impuesto a la renta

La Universidad no desarrolla actividades que se encuentren afecta a impuestos

14.5 Reconciliación de tasa de impuesto efectiva.

Concepto	31-12-2023		31-12-2022	
	Tasa de Impuesto	Monto	Tasa de Impuesto	Monto
	%	M\$	%	M\$
Utilidad antes de impuestos	0,0%	13.860.536	0,0%	12.882.391
Impuesto a la renta tasa legal	25,0%	3.465.134	25,0%	3.220.597
Ajustes para llegar a tasa efectiva	0,0%	-	0,0%	-
Efecto impositivo de diferencias permanentes	0,0%	-	0,0%	-
Efecto por cambio de base impositiva	0,0%	-	0,0%	-
Gastos no deducibles (gastos financieros y no tributarios)	0,0%	(3.465.134)	0,0%	(3.220.597)
Ajustes impuestos año anterior	0,0%	-	0,0%	-
Corrección monetaria tributaria	0,0%	-	0,0%	-
Otros ajustes (*)	0,0%	-	0,0%	-
Tasa Efectiva y Gasto por Impuesto a la Renta	0,0%	-	0,0%	-



15 Activos y pasivos no corrientes o grupos de activos para su disposición clasificados como mantenidos para la venta

Al 31 de diciembre de 2023 y de 2022, la Universidad no presenta, activos y pasivos no corrientes o grupos de activos para su disposición clasificados como mantenidos para la venta.

16 Inversiones contabilizadas utilizando el método de la participación

Al 31 de diciembre de 2023 y 2022, las inversiones contabilizadas utilizando el método de la participación, presentan el siguiente detalle:

16.1 Detallar las inversiones contabilizadas según rubro:

Detalle	31-12-2023 M\$	31-12-2022 M\$
Inversiones en filiales:		
Inversiones fundación educacional UTA	4.597.619	978.445
Inversiones sociedad de desarrollo y gestión S.A.	36.506	-
Inversiones sociedad custodia de valores Ltda.	8.927	4.462
Inversiones fundación UTA	165.604	176.452
Total inversiones en filiales	4.808.656	1.159.359
Inversiones en asociadas:		
	-	-
Total inversiones en asociadas	-	-
Inversiones en negocios conjuntos:		
	-	-
Total inversiones en negocios conjuntos	-	-
Total inversiones contabilizadas utilizando el método de la participación, neto	4.808.656	1.159.359

16.2 Se deberán revelar los importes registrados por entidad, por deterioro acumulado

Al 31 de diciembre del 2023 y 2022 la Universidad no presenta deterioro acumulado.



16.3 Detalle de los activos, pasivos, patrimonio, resultado del período, valor patrimonial proporcional y resultado devengado de las asociadas

31 de diciembre de 2023

Nombre de la asociada	Relación	% de Partic.	Activos M\$	Pasivos M\$	Patrimonio inicial M\$	Resultado del período 2023 M\$	Valor		
							patrimonial proporcional M\$	Resultado devengado M\$	
Inversiones fundación educacional UTA	Filial	100,00%	4.889.292	291.673	4.103.664	493.955	4.597.619	493.955	
Inversiones sociedad de desarrollo y gestión S.A.	Filial	99,85%	39.067	2.506	36.792	(231)	36.506	(231)	
Inversiones sociedad de custodia de valores Ltda.	Filial	95,00%	14.048	4.651	8.363	1.034	8.927	982	
Inversiones fundación para el desarrollo UTA y Filiales	Filial	100,00%	1.070.455	904.851	198.749	(33.145)	165.604	(33.145)	
Resultado en inversión en subsidiarias, asociadas y negocios conjuntos								4.808.656	461.561

31 de diciembre de 2022

Nombre de la asociada	Relación	% de Partic.	Activos M\$	Pasivos M\$	Patrimonio inicial M\$	Resultado del período 2022 M\$	Valor		
							patrimonial proporcional (*) M\$	Resultado devengado M\$	
Inversiones fundación educacional UTA	Filial	100,00%	4.513.539	409.875	3.905.541	198.123	978.445	-	
Inversiones sociedad de desarrollo y gestión S.A.	Filial	99,85%	39.298	2.506	37.016	(224)	176.452	-	
Inversiones sociedad de custodia de valores Ltda.	Filial	95,00%	13.384	5.021	7.878	485	4.462	-	
Inversiones fundación para el desarrollo UTA y Filiales	Filial	100,00%	1.255.106	37.692	1.270.708	(53.294)	-	-	
Resultado en inversión en subsidiarias, asociadas y negocios conjuntos								1.159.359	-

(*) En el período 2022, las inversiones fueron registradas usando el método del costo en los estados financieros y extracontablemente realizaban la determinación de participación, por ello la suma del valor patrimonial proporcional no cuadra con el % de participación que posee la Universidad sobre sus filiales, a contar del 2023, se reconoce el método de participación en los estados financieros separados.



17 Activos intangibles distintos de la plusvalía

Al 31 de diciembre de 2023 y 2022, el detalle de los activos intangibles distintos de la plusvalía es el siguiente:

	31-12-2023	31-12-2022
Clases de activos intangibles, neto	M\$	M\$
Licencias, marcas y patentes, neto	185.563	69.949
Derechos de propiedad intelectual e industrial, neto	-	-
Concesiones y franquicias, neto	-	-
Programas y sistemas informáticos, neto	-	-
Otros activos intangibles, neto	-	-
Total activos intangibles, neto	185.563	69.949

	31-12-2023	31-12-2022
Clases de activos intangibles, bruto	M\$	M\$
Licencias, marcas y patentes, bruto	1.091.923	932.762
Derechos de propiedad intelectual e industrial, bruto	-	-
Concesiones y franquicias, bruto	-	-
Programas y sistemas informáticos, bruto	-	-
Otros activos intangibles, bruto	-	-
Total activos intangibles, bruto	1.091.923	932.762

	31-12-2023	31-12-2022
Amortización acumulada del valor de los activos intangibles	M\$	M\$
Amortización acumulada de licencias, marcas y patentes	906.360	862.813
Amortización acumulada de derechos de propiedad intelectual e industrial	-	-
Amortización acumulada concesiones y franquicias	-	-
Amortización acumulada de programas y sistemas informáticos	-	-
Amortización acumulada de otros activos intangibles	-	-
Total amortización acumulada del valor de los activos intangibles	906.360	862.813

Al 31 de diciembre de 2023 y 2022, la Universidad no presenta deterioro acumulado por el valor de sus activos intangibles.

18 Plusvalía

Al 31 de diciembre de 2023 y 2022, la Universidad no tiene activos por plusvalía.



19 Propiedades, planta y equipo

19.1 Al 31 de diciembre 2023 y 2022, el detalle de propiedades, planta y equipo, a valores neto, bruto, depreciación y deterioro son los siguientes:

Clases de propiedades, planta y equipo, neto	31-12-2023	31-12-2022
	M\$	M\$
Terrenos, neto	64.070.831	65.645.406
Edificios, neto	84.704.240	77.417.618
Construcciones en curso, neto	7.878.688	14.433.276
Planta y equipo, neto	3.670.294	2.822.463
Equipos computacionales y periféricos, neto	2.681.535	2.108.957
Instalaciones fijas y accesorios, neto	351.647	227.772
Vehículos, neto	533.137	42.632
Libros, revistas y material bibliográfico, neto	-	-
Muebles y enseres, neto	597.251	370.362
Herramientas, neto	12.620	13.868
Bienes del patrimonio histórico, artístico y cultural, neto	2.313.367	2.373.788
Terrenos entregados en comodato, neto	1.574.575	-
Otras propiedades, planta y equipos entregados en comodato, neto	-	-
Otras propiedades, planta y equipo, neto	254.753	293.769
Total propiedades, planta y equipo, neto	168.642.938	165.749.911

Clases de propiedades, planta y equipo, bruto	31-12-2023	31-12-2022
	M\$	M\$
Terrenos, bruto	64.070.831	65.645.406
Edificios, bruto	100.824.407	91.738.452
Construcciones en curso, bruto	7.878.688	14.433.276
Planta y equipo, bruto	13.452.311	11.930.348
Equipos computacionales y periféricos, bruto	9.395.990	8.220.896
Instalaciones fijas y accesorios, bruto	670.789	502.228
Vehículos, bruto	1.195.609	678.947
Libros, revistas y material bibliográfico, bruto	-	-
Muebles y enseres, bruto	2.278.610	1.960.498
Herramientas, bruto	59.265	52.304
Bienes del patrimonio histórico, artístico y cultural, bruto	2.907.294	2.907.294
Terrenos entregados en comodato, bruto	1.574.575	-
Propiedades, planta y equipo entregados en comodato, bruto	-	-
Otras propiedades, planta y equipo, bruto	254.753	293.769
Total propiedades, planta y equipo, bruto	204.563.122	198.363.418



Clases de depreciación acumulada, propiedades, planta y equipo	31-12-2023	31-12-2022
	M\$	M\$
Depreciación acumulada, edificios	(16.120.167)	(14.320.834)
Depreciación acumulada, construcciones en curso	-	-
Depreciación acumulada, planta y equipo	(9.782.017)	(9.107.885)
Depreciación acumulada, equipos computacionales y periféricos	(6.714.455)	(6.111.939)
Depreciación acumulada, instalaciones fijas y accesorios	(319.142)	(274.456)
Depreciación acumulada, vehículos	(662.472)	(636.315)
Depreciación acumulada, libros, revistas y material bibliográfico	-	-
Depreciación acumulada, muebles y enseres	(1.681.359)	(1.590.136)
Depreciación acumulada, herramientas	(46.645)	(38.436)
Depreciación acumulada, bienes del patrimonio histórico, artístico y cultural	(593.927)	(533.506)
Depreciación acumulada, otras propiedades, planta y equipo entregados en comodato	-	-
Depreciación acumulada, otras propiedades, planta y equipo	-	-
Total depreciación acumulada propiedades, planta y equipo	(35.920.184)	(32.613.507)

Al 31 de diciembre de 2023 y 2022, la Universidad no presenta deterioro acumulado por el valor de sus propiedades, planta y equipo.

19.2 Movimientos de las distintas categorías de propiedades, planta y equipo

Movimientos propiedades, planta y equipo a diciembre del 2023	Terrenos M\$	Edificios M\$	Construcciones en curso M\$	Planta y equipo M\$	Equipos computacionales y periféricos M\$	Instalaciones fijas y accesorios M\$	Vehículos M\$	Muebles y enseres M\$	Otras propiedades, planta y equipo M\$
Saldo inicial al 01/01/2023	65.645.406	77.417.618	14.433.276	2.822.463	2.108.957	227.772	42.632	370.362	2.681.425
Cambios:									
Adiciones	-	-	2.531.367	1.643.393	1.407.311	168.562	528.014	345.343	7.062
Trasferencias y/o traspasos	(1.574.575)	9.085.955	(9.085.955)	-	-	-	-	-	1.574.575
Desapropiaciones	-	-	-	-	-	-	-	-	-
Retiros	-	-	-	(5.624)	(3.929)	-	-	(516)	(39.016)
Gasto por depreciación	-	(1.799.333)	-	(789.938)	(830.804)	(44.687)	(37.509)	(117.938)	(68.731)
Incremento (decremento) por revaluación	-	-	-	-	-	-	-	-	-
Pérdida por deterioro de valor	-	-	-	-	-	-	-	-	-
Reversiones de deterioro de valor	-	-	-	-	-	-	-	-	-
Otros incrementos (decrementos)	-	-	-	-	-	-	-	-	-
Total cambios	(1.574.575)	7.286.622	(6.554.588)	847.831	572.578	123.875	490.505	226.889	1.473.890
Saldo final al 31/12/2023	64.070.831	84.704.240	7.878.688	3.670.294	2.681.535	351.647	533.137	597.251	4.155.315

Movimientos propiedades, planta y equipo a diciembre del 2022	Terrenos M\$	Edificios M\$	Construcciones en curso M\$	Planta y equipo M\$	Equipos computacionales y periféricos M\$	Instalaciones fijas y accesorios M\$	Vehículos M\$	Muebles y enseres M\$	Otras propiedades, planta y equipo M\$
Saldo inicial al 01/01/2022	65.645.406	81.772.329	4.868.999	2.354.081	1.518.521	200.076	63.513	242.167	308.695
Cambios:									
Adiciones	-	-	9.585.752	1.201.982	1.258.508	66.495	1.500	211.823	5.596
Trasferencias y/o traspasos	-	(2.412.734)	(21.475)	(12.158)	18.825	-	-	(12)	2.427.554
Desapropiaciones	-	-	-	-	-	-	-	-	-
Retiros	-	(257.098)	-	(4.653)	(997)	-	-	(68)	-
Gasto por depreciación	-	(1.684.879)	-	(716.789)	(685.900)	(38.799)	(22.381)	(83.548)	(60.420)
Incremento (decremento) por revaluación	-	-	-	-	-	-	-	-	-
Pérdida por deterioro de valor	-	-	-	-	-	-	-	-	-
Reversiones de deterioro de valor	-	-	-	-	-	-	-	-	-
Otros incrementos (decrementos)	-	-	-	-	-	-	-	-	-
Total cambios	-	(4.354.711)	9.564.277	468.382	590.436	27.696	(20.881)	128.195	2.327.730
Saldo Final al 31/12/2022	65.645.406	77.417.618	14.433.276	2.822.463	2.108.957	227.772	42.632	370.362	2.681.425

19.3 Última fecha de revalorización de las propiedades, planta y equipo

La Universidad realizó su última revalorización de terrenos y edificios en noviembre de 2021.



19.4 Información respecto de:

- i. Los bienes de propiedad de plantas y equipos no tienen existencia e importe de restricciones a la titularidad.
- ii. Todos los importes de los anticipos reconocidos por el desarrollo de construcciones en curso fueron recuperados al 31 de diciembre de 2023 y 2022.
- iii. No existe compensación recibida de terceros por elementos de propiedades, planta y equipo que han sufrido pérdidas por deterioro de valor, se han perdido o abandonado y que están en el estado de resultados.

Al 31 de diciembre de 2023 y 2022 la Universidad no presenta deterioro de valor de las propiedades, planta y equipo.

20 Propiedades de inversión

20.1 Al 31 de diciembre de 2023 y 2022 el detalle de las propiedades de inversión es el siguiente:

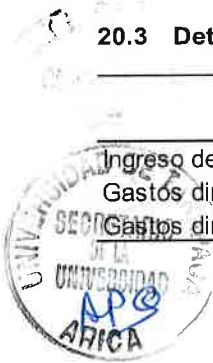
Propiedades de inversión	31-12-2023	31-12-2022
	M\$	M\$
Terrenos de inversión	-	-
Edificaciones de inversión	307.160	314.936
Otras propiedades de inversión	-	-
Depreciación propiedades de inversión	(7.776)	(7.776)
Deterioro de propiedades de inversión	-	-
Total propiedades de inversión	299.384	307.160

20.2 El movimiento de las propiedades de inversión es el siguiente:

Cambios en propiedades de inversión	31-12-2023	31-12-2022
	M\$	M\$
Saldo inicial	307.160	314.936
Adiciones	-	-
Desembolso posterior capitalizado	-	-
Desapropiaciones	-	-
Transferencias a (desde) propiedades ocupadas por el estado	-	-
Retiros	-	-
Gastos por depreciación	(7.776)	(7.776)
Pérdida por deterioro del valor	-	-
Reversiones de deterioro de valor	-	-
Ajustes al valor razonable	-	-
Otros incrementos (decrementos)	-	-
Total cambios en propiedades de inversión	(7.776)	(7.776)
Saldo final propiedades de inversión	299.384	307.160

20.3 Detallar de los ingresos y gastos con efecto en resultados, de propiedades de inversión:

Efecto en resultados	31-12-2023	31-12-2022
	M\$	M\$
Ingreso derivado de rentas provenientes de las propiedades de inversión	252.000	252.000
Gastos directos de operación que generaron ingresos por renta	7.776	7.776
Gastos directos de operación que no generaron ingresos por renta	32.687	29.701



La Universidad informa lo siguiente:

- i. No existe información a revelar respecto del cambio acumulado en el valor razonable que se haya reconocido en el resultado por la venta de una propiedad de inversión, perteneciente al conjunto de activos en los que se aplica el modelo del costo, al otro conjunto de activos en los que se aplica el modelo de valor razonable.
- ii. La Universidad no tiene información a revelar sobre la existencia e importe de las restricciones a la realización de las propiedades de inversión, al cobro de los ingresos derivados de las mismas o de los recursos obtenidos por su disposición.
- iii. No existe obligaciones contractuales para adquisición, construcción o desarrollo de propiedades de inversión, o por concepto de reparaciones, mantenimiento o mejoras de estas.

21 Activos y pasivos por arrendamientos, corrientes y no corrientes

21.1 Al 31 de diciembre de 2023 y 2022, la composición de los activos por derecho de uso es el siguiente:

31-12-2023				
Bien de uso	Entidad acreedora	Activo por derecho de uso, bruto M\$	Depreciación y deterioro acumulado activo por derecho de uso M\$	Activo por derecho de uso, neto M\$
Aníbal Pinto #388 Iquique	Johny Valderrama	66.058	(22.019)	44.039
Thompson 546-550	Sociedad Altamira SpA.	65.687	(57.473)	8.214
Totales		131.745	(79.492)	52.253

31-12-2022				
Bien de uso	Entidad acreedora	Activo por derecho de uso, bruto M\$	Depreciación y deterioro acumulado activo por derecho de uso M\$	Activo por derecho de uso, neto M\$
Aníbal Pinto #388 Iquique	Johny Valderrama	222.864	(181.913)	40.951
Avda. 18 de septiembre	Giovanna Tarque	52.219	(39.165)	13.054
Bonilla 1634	Ginette Salazar	138.436	(104.383)	34.053
Covadonga 894	Viacava Castruccio	95.906	(80.699)	15.207
Thompson 546-550	Sociedad Altamira SpA.	139.552	(103.929)	35.623
Wilson 499	Manfredo Thiele	117.773	(92.454)	25.319
Totales		766.750	(602.543)	164.207



El detalle de las propiedades destinadas al derecho de uso para los períodos 2023 y 2022 es el siguiente:

Bien de uso al 31.12.2023	Entidad acreedora	Rut del acreedor	Relacionada (sí/no)	Fecha Inicio contrato	Fecha venc. contrato	Moneda o unidad de reajuste	Tipo de Gar. amortización	Tasa descto prom. anual %
Anibal Pinto 388 Iquique	Johny Valderrama	14.659.169-8	No	01-09-2023	01-08-2024	CLP	Mensual	0,0054
Thompson 546-550	Sociedad Altamira SpA.	77.854.480-6	No	01-04-2022	01-03-2024	UF	Mensual	0,0054

Bien de Uso al 31.12.2022	Entidad acreedora	Rut del acreedor	Relacionada (sí/no)	Fecha inicio contrato	Fecha venc. contrato	Moneda o unidad de reajuste	Tipo de Gar. amortización	Tasa descto prom. anual %
Anibal Pinto 388 Iquique	Johny Valderrama	14.659.169-8	No	20-01-2020	01-08-2024	CLP	Mensual	0,0054
Avda. 18 de Septiembre	Giovanna Tarque	13.638.965-3	No	01-10-2020	01-12-2023	CLP	Mensual	0,0054
Bonilla 1634	Ginette Salazar	12.736.739-6	No	01-01-2019	01-02-2024	CLP	Mensual	0,0054
Covadonga 894	Viacava Castruccio	05.405.018-6	No	01-01-2019	01-08-2023	CLP	Mensual	0,0054
Thompson 546-550	Sociedad Altamira SpA.	77.854.480-6	No	01-01-2019	01-03-2024	UF	Mensual	0,0054
Wilson 499	Manfredo Thiele	04.515.850-0	No	01-01-2019	01-09-2023	UF	Mensual	0,0054

21.2 Al 31 de diciembre 2023 y 2022 las obligaciones asociadas a pasivos por derecho de uso son las siguientes:

Bien de uso al 31.12.2023	Entidad acreedora	Obligación corriente		Obligación no corriente					Total no corriente al 31.12.2023
		Obligación al 31.12.2023	M\$	Más de	Más de	Más de	Más de	Más de 5 años	
				1 año y a 2 años	2 años y a 3 años	3 años y a 4 años	4 años y a 5 años		
Subtotal obligaciones con relacionadas	-	-	-	-	-	-	-	-	-
Anibal Pinto 388 Iquique	Johny Valderrama	44.511	-	-	-	-	-	-	-
Thompson 546-550	Sociedad Altamira SpA.	8.641	-	-	-	-	-	-	-
Subtotal obligaciones con terceros	53.152	-	-	-	-	-	-	-	-
Total obligaciones	53.152	-	-	-	-	-	-	-	-

Bien de uso al 31.12.2022	Entidad acreedora	Obligación corriente		Obligación no corriente					Total no corriente al 31.12.2022
		Obligación al 31.12.2022	M\$	Más de	Más de	Más de	Más de	Más de 5 años	
				1 año y a 2 años	2 años y a 3 años	3 años y a 4 años	4 años y a 5 años		
Subtotal obligaciones con relacionadas	-	-	-	-	-	-	-	-	-
Anibal Pinto #388 Iquique	Johny Valderrama	41.388	-	-	-	-	-	-	-
Avda. 18 de Septiembre	Giovanna Tarque	14.019	-	-	-	-	-	-	-
Bonilla 1634	Ginette Salazar	34.967	12.792	-	-	-	-	-	12.792
Covadonga 894	Viacava Castruccio	15.618	-	-	-	-	-	-	-
Thompson 546-550	Sociedad Altamira SpA.	24.186	7.000	-	-	-	-	-	7.000
Wilson 499	Manfredo Thiele	23.617	-	-	-	-	-	-	-
Subtotal obligaciones con terceros	153.795	19.792	-	-	-	-	-	-	19.792
Total obligaciones	153.795	19.792	-	-	-	-	-	-	19.792



21.3 Gasto relacionado con arrendamientos a corto plazo y/o de activos de bajo valor, en los que aplica la exención de NIIF 16, según el siguiente detalle:

Arrendos	Periodo	Monto 2023	Monto 2022
		M\$	M\$
Pedro de Valdivia N° 291 - Stgo	11 meses	5.286	50.004
Pedro de Valdivia N° 291 - Stgo	6 meses	32.261	-
Total		37.547	50.004

22 Otros pasivos financieros, corrientes y no corrientes

22.1 Al 31 de diciembre 2023 y 2022 la composición de otros pasivos financieros, corrientes y no corrientes, es el siguiente:

Clases de otros pasivos financieros, corrientes y no corrientes	31-12-2023		31-12-2022	
	Corriente	No corriente	Corriente	No corriente
	M\$	M\$	M\$	M\$
Préstamos bancarios	-	-	-	-
Obligaciones por factoring	64.372	-	75.873	-
Obligaciones por líneas de crédito	-	-	-	-
Otras obligaciones financieras (*)	596.023	-	-	-
Total otros pasivos financieros	660.395	-	75.873	-

(*) El detalle de las otras obligaciones financieras al 31 de diciembre del 2022 y 2023 es el siguiente:

Otras obligaciones financieras	31-12-2023		31-12-2022	
	Corriente	No corriente	Corriente	No corriente
	M\$	M\$	M\$	M\$
Obligaciones por boletas garantías emitidas	596.023	-	-	-
Total otras obligaciones financieras	596.023	-	-	-

22.2 Restricciones involucradas

Al 31 de diciembre del 2023 y 2022 la Universidad no presenta restricciones que informar.

22.3 Detalle de las obligaciones con bancos e instituciones financieras

Al 31 de diciembre del 2023 y 2022 la Universidad no presenta obligaciones con bancos e instituciones financieras.



23 Cuentas por pagar comerciales y otras cuentas por pagar, corrientes y no corrientes

Al 31 de diciembre 2023 y 2022, el detalle de las cuentas por pagar comerciales y otras cuentas por pagar, corrientes y no corrientes, es el siguiente:

Clases de cuentas por pagar comerciales y otras cuentas por pagar	31-12-2023		31-12-2022	
	Corriente	No corriente	Corriente	No corriente
	M\$	M\$	M\$	M\$
Cuentas por pagar a proveedores	1.602.737	-	1.249.808	-
Cuentas por pagar al personal	317.342	-	410.055	-
Retenciones por pagar	16.558	-	14.432	-
Honorarios por pagar	206.253	-	711.050	-
Documentos por pagar	19.723	-	20.435	-
Otras cuentas por pagar (*)	545.078	-	523.363	-
Total cuentas por pagar comerciales y otras cuentas por pagar	2.707.691	-	2.929.143	-

(*) El detalle de las cuentas que componen el rubro otras cuentas por pagar es el siguiente:

Otras cuentas por pagar	31-12-2023		31-12-2022	
	Corriente	No corriente	Corriente	No corriente
	\$	\$	\$	\$
Reabono vale vista alumnos por devolución matrícula	-	-	77	-
Cuentas por pagar alumnos	120.151	-	114.419	-
Excedentes crédito aval estado	295.007	-	307.880	-
Excedente fondo solidario crédito universitario	978	-	978	-
Excedentes crédito con aval del estado rezagado	64.455	-	25.134	-
Reabono vale vista alumnos por gratuidad	525	-	4.336	-
Reabonos vale vista y transferencias rechazadas	32.396	-	35.183	-
Reabono vale vista alumnos varios	31.566	-	35.356	-
Total otras cuentas por pagar	545.078	-	523.363	-

24 Otras provisiones, corrientes y no corrientes

Al 31 de diciembre del 2023 y 2022 de las otras provisiones, corrientes y no corrientes, son las siguientes:

Clases de provisiones de corto y largo plazo	31-12-2023		31-12-2022	
	Corriente	No corriente	Corriente	No corriente
	M\$	M\$	M\$	M\$
Provisión cuentas por pagar	711.639	-	634.108	-
Provisión deserción CAE (*)	374.239	-	355.336	-
Provisión por litigios y reclamaciones legales	-	-	-	-
Otras provisiones (*)	-	-	717.816	-
Total provisiones de corto y largo plazo	1.085.878	-	1.707.260	-

(*) Corresponde a la proyección del universo de alumnos que fueron beneficiarios con crédito con aval del estado (CAE) de los cuales se estima que no cancelarán su crédito en las fechas que las instituciones financieras estipulan, generando así una obligación que la Universidad deberá asumir mediante el reembolso de dichas deudas.

(*) El detalle de las provisiones que componen el rubro otras provisiones es el siguiente:

Otras provisiones	31-12-2023		31-12-2022	
	Corriente	No corriente	Corriente	No corriente
	M\$	M\$	M\$	M\$
Provisión por suspensión de gratuidad	-	-	717.816	-
Total otras provisiones	-	-	717.816	-



25 Provisiones por beneficios a los empleados, corrientes y no corrientes

Al 31 de diciembre del 2023 y 2022 de las provisiones por beneficios a los empleados, corrientes y no corrientes, es el siguiente:

Clases de provisiones por beneficios a los empleados, corrientes y no corrientes	31-12-2023		31-12-2022	
	Corriente M\$	No corriente M\$	Corriente M\$	No corriente M\$
Provisión incentivo al retiro	1.394.868	5.852	1.915.255	5.583
Provisión por vacaciones del personal	-	-	-	-
Provisión de indemnizaciones al personal	-	-	-	-
Provisión de gastos en personal	1.143.689	-	775.018	-
Otras provisiones por beneficios a los empleados	-	-	-	-
Total provisión por beneficios a los empleados	2.538.557	5.852	2.690.273	5.583

26 Otros pasivos no financieros, corrientes y no corrientes

26.1 Al 31 de diciembre 2023 y 2022 de los pasivos no financieros, corrientes y no corrientes, es el siguiente:

Clases de otros pasivos no financieros, corrientes y no corrientes	31-12-2023		31-12-2022	
	Corriente M\$	No corriente M\$	Corriente M\$	No corriente M\$
Ingresos diferidos por aranceles	1.824.022	-	745.633	-
Ingresos diferidos por proyectos	8.855.412	1.717.762	5.631.869	-
Otros ingresos diferidos	8.169.944	-	5.900.569	-
Ingresos anticipados	291.581	-	289.536	-
Garantía de arriendo recibidas	-	-	-	-
Otros	278.422	-	285.121	-
Total otros pasivos no financieros	19.419.381	1.717.762	12.852.728	-

26.2 Detalle de los ingresos diferidos por proyectos según organismo:

Clases de ingresos diferidos por proyectos	31-12-2023		31-12-2022	
	Corriente M\$	No corriente M\$	Corriente M\$	No corriente M\$
Fondo de desarrollo institucional (FDI)	6.327	-	8.812	-
Fondos de la agencia nacional de investigación y desarrollo de Chile ANID	2.848.137	1.717.762	1.762.773	-
Fondo de educación superior regional (MINEDUC)	1.394.403	-	1.661.589	-
Otros fondos del ministerio de educación	1.398.934	-	1.391.312	-
Fondos de la corporación de fomento de la producción (CORFO)	70.000	-	-	-
Fondos privados	96.300	-	-	-
Otros fondos concursables (*)	3.041.311	-	807.383	-
Total ingresos diferidos por proyectos	8.855.412	1.717.762	5.631.869	-



(*) El detalle de los fondos clasificados como otros fondos concursables es el siguiente:

Otros fondos concursables	31-12-2023		31-12-2022	
	Corriente \$	No corriente \$	Corriente \$	No corriente \$
Fondo innovación para la competitividad (FIC)	1.036.521	-	102.915	-
Fondo nacional desarrollo regional (FNDR GORE)	1.426	-	1.426	-
Fondo servicio cooperación técnica (SERCOTEC)	6.040	-	-	-
Fondo corporación nacional de desarrollo indígena (CONADI)	275.437	-	258.357	-
Fondo patrimonio cultural	10.865	-	10.865	-
Fondo ministerio de las culturas, las artes y el patrimonio	599	-	-	-
Fondo innovación en educación superior (INES)	71.554	-	93.437	-
Fondo ministerio de ciencias	142.885	-	166.794	-
Fondo innovación agraria (FIA)	752	-	15.000	-
Fondo subsecretaría de justicia	117.635	-	158.589	-
Ingresos por devengar proyectos activos fijos	1.377.597	-	-	-
Total otros fondos concursables	3.041.311	-	807.383	-

27 Ingresos de actividades ordinarias

27.1 Detalle ingresos de actividades ordinarias

Ingresos de actividades ordinarias	31-12-2023	31-12-2022
	M\$	M\$
Matrículas	636.320	539.610
Aranceles de pregrado sin aporte de gratuidad	11.083.820	7.615.630
Aranceles de pregrado con aporte de gratuidad	29.572.780	25.600.545
Aranceles de postgrado	452.705	328.680
Asesorías e investigaciones	335.138	414.235
Otros aportes fiscales	20.987.803	19.600.158
Fondos con restricción (subvenciones gubernamentales)	6.337.565	4.656.473
Prestaciones de servicio	194.240	114.256
Otros ingresos	1.004.989	674.874
Menos: becas internas	(621.731)	(573.363)
Menos: descuentos y otros	(541.067)	(468.352)
Menos: diferencia de aranceles por gratuidad	(3.233.844)	(700.203)
Total ingresos de actividades ordinarias	66.208.718	57.802.543



27.2 Detalle de los ingresos por aranceles de pre y postgrado según tipo de financiamiento:

Detalle	31-12-2023	31-12-2022
	M\$	M\$
Aranceles de pregrado sin aporte de gratuidad		
Pago de los alumnos	4.044.947	3.458.982
Becas fiscales	627.976	607.582
Crédito con aval del estado	1.519.280	1.118.161
Fondo solidario	859.039	713.579
Crédito institucional	14.082	34.607
Becas internas (becas con fondos de la institución)	730.568	675.572
Otros (*)	3.287.928	1.007.147
Total aranceles de pregrado sin aporte por gratuidad	11.083.820	7.615.630
Aranceles de postgrado		
Pago de los alumnos	133.078	86.396
Becas fiscales	67.500	43.865
Becas institucionales	176.666	160.759
Otros (*)	75.461	37.660
Total aranceles de postgrado	452.705	328.680
Total ingresos por aranceles de pre y postgrado	11.536.525	7.944.310

(*) El detalle de los ingresos devengados por aranceles de pre y postgrado clasificados en el rubro otros es el siguiente:

Detalle otros ingresos de pre y postgrado	31-12-2023	31-12-2022
	M\$	M\$
Otros aranceles de pregrado sin aporte de gratuidad		
Ingresos aranceles asignaturas especiales	8.056	5.968
Cuentas por cobrar de pregrado	1.050.208	1.001.179
Reconocimiento de ingresos por pérdida de gratuidad	2.229.664	-
Total otros aranceles de pregrado sin aporte por gratuidad	3.287.928	1.007.147
Otros aranceles de postgrado		
Cuentas por cobrar de postgrado	75.461	37.660
Total otros aranceles de postgrado	75.461	37.660
Total otros ingresos por aranceles de pre y postgrado	3.363.389	1.044.807

27.3 Detalle de los otros aportes fiscales:

Organismo	31-12-2023	31-12-2022
	M\$	M\$
Aporte fiscal directo	14.885.710	13.004.271
Plan de fortalecimiento universidades estatales	1.264.925	1.428.685
Aporte institucional universidades estatales Ley N°21.094	2.744.362	3.332.993
Ley N° 20.910, CFT estatales	-	-
Basal por desempeño universidades	-	-
Otros aportes	2.092.806	1.834.209
Total otros aportes fiscales	20.987.803	19.600.158



27.4 Detalle de los fondos concursables:

Organismo	31-12-2023	31-12-2022
	M\$	M\$
Fondo desarrollo institucional (FDI) (MINEDUC)	-	14.227
Fondos de la agencia nacional de investigación y desarrollo de Chile (ANID)	1.456.620	927.562
Fondo de educación superior regional (MINEDUC)	875.830	670.927
Otros fondos del ministerio de educación	1.646.323	987.938
Fondos de la corporación de fomento de la producción (CORFO)	-	-
Fondo de ministerio de ciencia, tecnología, conocimiento e innovación	1.085.040	667.241
Otros fondos concursables	1.273.752	1.388.578
Total de fondos concursables	6.337.565	4.656.473
Montos reconocidos por gastos corrientes	5.804.811	3.684.510
Montos reconocidos por gastos de capital	110.170	326.176
Montos reconocidos por otros gastos	422.584	645.787
Total reconocido por gastos	6.337.565	4.656.473

28 Costos operacionales

28.1 Detalle de los costos operacionales

Costos operacionales	31-12-2023	31-12-2022
	M\$	M\$
Remuneraciones del personal y leyes sociales	28.074.138	24.559.060
Gastos del personal académico	358.937	491.855
Compra de bienes y servicios	871.260	1.088.428
Costos de prestaciones de servicio	391.796	146.686
Depreciación de propiedades, planta y equipo	2.478.190	2.393.332
Amortización de intangibles	65.094	103.645
Otros (*)	13.717.515	10.333.390
Total costos operacionales	45.956.930	39.116.396

(*) El detalle de los costos operacionales clasificados en otros es el siguiente:

Otros costos operacionales	31-12-2023	31-12-2022
	M\$	M\$
Fondos de proyectos	9.993.974	7.097.733
Gastos del personal	260.594	181.159
Otros gastos del giro	2.233.366	2.055.756
Otros beneficios estudiantiles	1.229.581	998.742
Total de otros costos operacionales	13.717.515	10.333.390



28.2 Detalle de las remuneraciones del personal y leyes sociales asociados a la operación:

	31-12-2023	31-12-2022
	M\$	M\$
Remuneraciones del personal y leyes sociales asociadas a costos operacionales		
Directivos	1.402.834	1.086.265
Académicos	15.034.665	13.320.285
No académicos	7.189.267	4.608.469
Honorarios	3.801.987	4.545.888
Otras remuneraciones	645.385	998.153
Total remuneraciones del personal y leyes sociales asociadas a costos operacionales	28.074.138	24.559.060

28.3 Detalle compra de bienes y servicios asociados a la operación:

	31-12-2023	31-12-2022
	M\$	M\$
Compra de bienes y servicios		
Servicios básicos	373.889	603.138
Bienes de consumo	272.736	190.068
Arriendos de inmuebles y otros arriendos	115.885	72.709
Otros (*)	108.750	222.513
Total compra de bienes y servicios	871.260	1.088.428

(*) El detalle de la compra de bienes y servicios clasificados en otros es el siguiente:

	31-12-2023	31-12-2022
	M\$	M\$
Otras compras de bienes y servicios		
Licencias computacionales (software) operacional	108.750	222.513
Total otras compra de bienes y servicios	108.750	222.513

29 Ingresos financieros

Al 31 de diciembre 2023 y 2022 se detalla los ingresos financieros como sigue:

	31-12-2023	31-12-2022
	M\$	M\$
Ingresos financieros		
Intereses por inversión en instrumentos financieros	6.681.437	4.738.426
Intereses por créditos	-	-
Intereses por créditos otorgados a terceros (no alumnos)	-	-
Intereses por renegociación de deuda	48.640	28.290
Intereses por cuentas por cobrar	460.944	277.910
Intereses por transacciones con relacionadas	-	-
Intereses por arrendamientos con relacionadas	-	-
Otros ingresos financieros	-	-
Total ingresos financieros	7.191.021	5.044.626



30 Otros ingresos

Al 31 de diciembre del 2023 y 2022 los otros ingresos presentan el siguiente detalle:

Otros ingresos	31-12-2023	31-12-2022
	M\$	M\$
Donaciones	34.160	93.325
Utilidad en venta de propiedades, planta y equipo	9.912	26.083
Utilidad en venta de inversiones	-	-
Dividendos recibidos	-	-
Arriendos	279.090	291.883
Arriendos con relacionadas	-	-
Concesiones	17.487	12.160
Otros (*)	1.784.845	666.065
Total otros ingresos	2.125.494	1.089.516

(*) El detalle de los otros ingresos clasificados en otros se compone de la siguiente manera:

Otros ingresos, otros	31-12-2023	31-12-2022
	M\$	M\$
Ingresos varios	1.310.354	42.250
Recuperaciones de cuentas por cobrar	432.142	555.177
Recuperaciones varias	42.349	68.638
Total otros ingresos, otros	1.784.845	666.065

31 Gastos de administración

31.1 Al 31 de diciembre del 2023 y 2022 el detalle de los gastos de administración es el siguiente:

Gastos de administración	31-12-2023	31-12-2022
	M\$	M\$
Remuneraciones del personal y leyes sociales	8.238.554	6.558.004
Gastos generales	2.544.201	1.839.806
Gastos del personal	250.298	189.543
Depreciación de propiedades, planta y equipo	1.218.525	939.016
Amortización de intangibles	90.550	94.865
Estimación deudores incobrables	1.717.638	452.639
Otros deterioros	409.537	368.673
Arriendos	59.312	73.190
Publicidad	5.357	-
Seguros	331.657	279.761
Mantenciones y reparaciones	1.047.145	976.638
Otros	238.441	194.448
Total gastos de administración	16.151.215	11.966.583



31.2 El detalle de las remuneraciones del personal y leyes sociales:

Remuneraciones del personal y leyes sociales asociadas a gastos de administración	31-12-2023 M\$	31-12-2022 M\$
Directivos	1.620.653	1.255.321
Académicos	7.399	34.663
No académicos	6.258.781	4.964.847
Honorarios	111.733	138.711
Otras remuneraciones	239.988	164.462
Total remuneraciones del personal y leyes sociales asociadas a gastos de administración	8.238.554	6.558.004

32 Costos financieros

Al 31 de diciembre del 2023 y 2022 los costos financieros son los siguientes:

Costos financieros	31-12-2023 M\$	31-12-2022 M\$
Comisiones bancarias	12.670	11.892
Comisión de cobranzas	28.218	25.052
Total costos financieros	40.888	36.944

33 Otros gastos

Al 31 de diciembre del 2023 y 2022 los otros gastos, son los siguientes:

Otros gastos	31-12-2023 M\$	31-12-2022 M\$
Bajas de propiedades, planta y equipo	11.469	-
Multas y sanciones judiciales	1.382	34.591
Total otros gastos	12.851	34.591

34 Diferencias de cambio y resultado por unidades de reajuste

34.1 Resultado por diferencias de cambio:

Diferencias de cambio	31-12-2023 M\$	31-12-2022 M\$
Diferencia de cambio por activos	(24.770)	(10.058)
Diferencia de cambio por pasivos	14.205	5.294
Total diferencias de cambio	(10.565)	(4.764)

34.2 Resultado por unidades de reajuste:

Resultado por unidades de reajuste	31-12-2023 M\$	31-12-2022 M\$
Resultados por unidades de reajuste por activos	(11.404)	(9.184)
Resultados por unidades de reajuste por pasivos	57.595	114.168
Total resultado por unidades de reajuste	46.191	104.984



35 Contingencias

La Universidad evalúa periódicamente la probabilidad de pérdida de sus litigios y contingencias de acuerdo con las estimaciones realizadas por sus asesores legales.

En los casos en que la Administración y los abogados de la Universidad han opinado que se obtendrán resultados favorables o que los resultados son inciertos y los juicios se encuentran en trámite, no se han constituido provisiones al respecto.

Naturaleza juicios	Cantidad juicios	Cuantía juicios M\$	Provisión contable M\$
Civil	4	-	-
Laboral	9	-	-
Tributarios	-	-	-
Otros	-	-	-
Total juicios	13	-	-

35.1 Detalle de los juicios:

Civil:

Causa: C-2007-2023 Tercer Juzgado de Letras de Arica- "Euro capital/UTA
Materia: Gestión preparatoria de la vía ejecutiva de cobro de factura
Estado del proceso: Etapa de recursos procesales

Causa: C-561-2022 Tercer Juzgado de Letras de Arica -- "UTA/Bustos Morales" -
Materia: Cobro de pesos
Estado del proceso: Etapa de prueba

Causa: C-1934-2021 Primer Juzgado de Letras de Arica -- "UTA/Vargas"
Materia: Cobro de pesos
Estado del proceso: Etapa de recursos procesales

Causa: C-1612-2020 Segundo Juzgado de Letras de Arica -- "UTA/Marambio"
Materia: Cobro de pesos
Estado del proceso: Etapa de sentencia

Laboral:

Con fecha 26 de julio de 2023, la Universidad de Tarapacá, aprueba término anticipado de contrato de Licitación Pública ID 941739-17-LR20 denominada "Construcción de Docencia para el Siglo XXI" con Constructora COSAL S.A. que se acogió proceso judicial de liquidación voluntaria. Esto derivó en el despido por parte de aquella de todos los trabajadores de la obra, y que se han presentado demandas judiciales en contra de la citada empresa como demandada principal, y de la Universidad como demandada/subsidiaria, con ocasión de la responsabilidad que el Código del Trabajo regula en relación al mandante de una obra.

A la fecha de los estados financieros, se han notificado 9 demandas judiciales por los ex trabajadores de la Constructora COSAL S.A. por despido injustificado, indebido o improcedente. De los cuales dos se encuentran en etapa de sentencia, dos en etapa de discusión y el resto en etapa de recursos procesales.



36 Garantías

Al 31 de diciembre 2023 y 2022 las garantías recibidas u otorgadas son las siguientes:

Garantías recibidas año 2023							
Tipo de cobertura	Nombre del proyecto/ programa	Boleta de garantía		Tipo de moneda	Fecha 31-12-2023	Vencimiento	Monto M\$
		N°	Banco				
Seriedad de la oferta	Import. y distrib. Arquimed Ltda.	688656	BCI	Peso	23-08-2023	31-01-2024	1.000
Seriedad de la oferta	Ossandon y Ossandon auditores consultores Ltda.	656681	BCI	Peso	24-08-2023	08-01-2024	200
Seriedad de la oferta	Ferretería Iberia Ltda.	5234418	Itaú CorpBanca	Peso	16-11-2023	31-03-2024	1.000
Seriedad de la oferta	Aquanexus y Cia. Ltda.	138720	Finfast S.A.G.R.	Peso	13-09-2023	31-01-2024	1.000
Seriedad de la oferta	Servicios Logistech Ltda.	16872	Masaval S.A.G.R.	Peso	05-09-2023	22-01-2024	1.000
Seriedad de la oferta	Servicios Logistech Ltda.	17419	Masaval S.A.G.R.	Peso	26-09-2023	05-02-2024	1.000
Seriedad de la oferta	Constructora RR Ltda.	19582	Masaval S.A.G.R.	Peso	15-11-2023	12-04-2024	1.000
Seriedad de la oferta	Servicios Logistech Ltda.	20601	Masaval S.A.G.R.	Peso	05-12-2023	30-01-2024	1.000
Seriedad de la oferta	Soc. de ing. mant. y servicios Ltda.	7194143	Santander/Chile	Peso	29-08-2023	31-01-2024	1.000
Seriedad de la oferta	Fid Chile seguros generales S.A.	7195174	Santander/Chile	Peso	27-11-2023	30-04-2024	1.000
Fiel cumplimiento de contrato	Ingeniería M D J Ltda.	5372099	Chile	Peso	25-01-2022	31-05-2024	5.250
Fiel cumplimiento de contrato	Telefónica empresas Chile S.A.	7843263	Chile	Peso	06-07-2022	04-11-2024	11.253
Fiel cumplimiento de contrato	Claro Chile SpA.	950993	Chile	Peso	20-01-2023	02-12-2024	1.746
Fiel cumplimiento de contrato	Empresa el mercurio S.A.P.	1053062	Chile	Peso	29-08-2023	30-04-2024	6.372
Fiel cumplimiento de contrato	Ingeniería M D J Ltda.	4055979	Chile	Peso	11-09-2023	31-05-2024	1.575
Fiel cumplimiento de contrato	Francisco Paredes Galica	608360	BCI	Peso	06-01-2022	26-04-2024	2.250
Fiel cumplimiento de contrato	Canon Chile S.A.	624753	BCI	Peso	13-07-2022	30-12-2025	23.400
Fiel cumplimiento de contrato	Distribuidora nene Ltda.	483766	BCI	Peso	11-07-2022	01-07-2024	2.750
Fiel cumplimiento de contrato	Distribuidora nene Ltda.	483769	BCI	Peso	18-07-2022	02-12-2024	2.750
Fiel cumplimiento de contrato	La SOFOFA organismo técnico intermedio para capacitaci	645953	BCI	Peso	30-08-2022	30-09-2024	5.000
Fiel cumplimiento de contrato	La SOFOFA organismo técnico intermedio para capacitaci	646067	BCI	Peso	07-09-2022	24-12-2024	5.000
Fiel cumplimiento de contrato	Distribuidora Nene Ltda.	484180	BCI	Peso	02-03-2023	30-06-2025	3.250
Fiel cumplimiento de contrato	Constructora y transporte de pasajeros y carga Inverman LI	484222	BCI	Peso	05-04-2023	20-02-2024	2.190
Fiel cumplimiento de contrato	Clinica Tarapacá S.A.	484236	BCI	Peso	25-04-2023	26-08-2026	2.250
Fiel cumplimiento de contrato	Import. y distrib. Arquimed Ltda.	688221	BCI	Peso	21-07-2023	13-05-2027	11.250
Fiel cumplimiento de contrato	Ossandon y Ossandon auditores consultores Ltda.	688701	BCI	Peso	21-11-2023	29-08-2025	1.460
Fiel cumplimiento de contrato	Televisión nacional de Chile	692101	BCI	Peso	03-10-2023	31-01-2024	3.273
Fiel cumplimiento de contrato	Soc. de ing. mant y servicios Ltda.	8226834	Estado	Peso	10-04-2023	07-06-2024	3.000
Fiel cumplimiento de contrato	Andro Lafuente Fernandez	12596708	Estado	Peso	01-07-2022	30-10-2024	5.000
Fiel cumplimiento de contrato	Andro Lafuente Fernandez	16700469	Estado	Peso	13-09-2022	16-12-2025	2.000
Fiel cumplimiento de contrato	Andro Lafuente Fernandez	16926210	Estado	Peso	06-12-2023	24-10-2024	440
Fiel cumplimiento de contrato	Comercial Conotech SpA.	3004362	Garantía segura SpA.	Peso	26-10-2021	08-02-2024	5.500
Fiel cumplimiento de contrato	Constructora RR Ltda.	3007633	Garantía segura SpA.	Peso	23-05-2022	14-09-2024	4.500
Fiel cumplimiento de contrato	Esat ascensores SpA.	3009671	Garantía segura SpA.	Peso	21-09-2022	31-12-2024	3.250
Fiel cumplimiento de contrato	Freddy Spencer Nuñez	82293	Finfast S.A.G.R.	Peso	01-07-2022	15-10-2024	1.250
Fiel cumplimiento de contrato	Ascon SpA.	91251	Finfast S.A.G.R.	Peso	26-09-2022	15-01-2025	2.900
Fiel cumplimiento de contrato	Servicios Logistech Ltda.	96044	Finfast S.A.G.R.	Peso	14-11-2022	14-03-2025	3.000
Fiel cumplimiento de contrato	Asociados MAA arquitectos	134518	Finfast S.A.G.R.	Peso	11-08-2023	13-03-2024	2.761
Fiel cumplimiento de contrato	Asociados MAA arquitectos	58779	Finfast S.A.G.R.	Peso	03-09-2021	12-02-2024	19.929
Fiel cumplimiento de contrato	Comercial Frejai Ltda.	1668213	HDI seguros S.A.	U.F.	23-03-2022	26-07-2024	285
Fiel cumplimiento de contrato	Edenred Chile S.A.	7745190	Lilienfeld Ltda.	U.F.	25-04-2023	16-04-2024	20.565
Fiel cumplimiento de contrato	Rosa Henríquez Navarrete	107089	Masaval S.A.G.R.	Peso	31-01-2022	31-05-2024	1.150
Fiel cumplimiento de contrato	Soc. de ing. mant y servicios Ltda.	107968	Masaval S.A.G.R.	Peso	21-02-2022	31-05-2024	10.000
Fiel cumplimiento de contrato	Constructora Roberto Silva Ordoñez SpA.	113048	Masaval S.A.G.R.	Peso	08-04-2022	26-07-2024	2.750
Fiel cumplimiento de contrato	Agrogestion consultores Ltda.	114544	Masaval S.A.G.R.	Peso	19-05-2022	14-09-2024	2.800
Fiel cumplimiento de contrato	Constructora Roberto Silva Ordoñez SpA.	130245	Masaval S.A.G.R.	Peso	10-11-2022	26-07-2024	825
Fiel cumplimiento de contrato	Ariagada y Henríquez Ltda.	136023	Masaval S.A.G.R.	Peso	18-01-2023	30-04-2026	3.500
Fiel cumplimiento de contrato	Servicios Logistech Ltda.	9530	Masaval S.A.G.R.	Peso	06-02-2023	06-06-2025	10.000
Fiel cumplimiento de contrato	Servicios integrales de seguridad serv sec Ltda.	138136	Masaval S.A.G.R.	Peso	14-02-2023	31-07-2024	21.314
Fiel cumplimiento de contrato	Cespedes y Carmona y Compañía Ltda.	141269	Masaval S.A.G.R.	Peso	21-03-2023	31-07-2026	1.500
Fiel cumplimiento de contrato	Servicios Logistech Ltda.	149521	Masaval S.A.G.R.	Peso	28-06-2023	31-05-2025	3.000
Fiel cumplimiento de contrato	Constructora RR Ltda.	13345	Masaval S.A.G.R.	Peso	05-06-2023	16-09-2024	927
Fiel cumplimiento de contrato	Constructora DAB S.A.	6790593	Musa SpA.	UF	25-08-2021	28-01-2024	101.935
Fiel cumplimiento de contrato	Qualitek Ingeniería SpA.	17008	Progarantía S.A.G.R.	Peso	21-12-2022	31-03-2024	3.996
Fiel cumplimiento de contrato	Chileseating SpA.	2744400000	Progarantía S.A.G.R.	Peso	03-08-2023	29-02-2024	2.700
Fiel cumplimiento de contrato	Total Access SpA.	28196	Progarantía S.A.G.R.	Peso	17-08-2023	15-02-2024	1.500
Fiel cumplimiento de contrato	Elemental científico instrument latin america SpA.	8035895	Santander/Chile	Peso	02-08-2023	01-03-2024	8.219
Fiel cumplimiento de contrato	FID Chile seguros generales S.A.	7194317	Santander/Chile	U.F.	11-09-2023	31-03-2024	4.378
Fiel cumplimiento de contrato	Macarena Fuentes Guajardo	1	Victor Wamer Sarria	Peso	03-11-2014	15-11-2024	2.000
Fiel cumplimiento de contrato	Constructora DAB S.A.	5170057	Itaú CorpBanca	Peso	19-05-2023	30-07-2024	209.784
Fiel cumplimiento de contrato	Empresa constructora Tarapacá S.A.	1600079171	HDI seguros S.A.	U.F.	02-02-2023	10-01-2024	248.512



Universidad de Tarapacá
Estados Financieros Separados al 31 de diciembre del 2023 y 2022

Garantías otorgadas año 2023							
Tipo de cobertura	Nombre del proyecto/ programa	Boleta de	Banco	Tipo de moneda	Fecha		Monto M\$
		garantía N°			31-12-2023	Vencimiento	
Seriedad de presentación a la propuesta	Concurso público para operadores de CNA	7393439	Santander	Peso	21-12-2023	24-08-2024	10.000
Seriedad de presentación a la propuesta	Concurso público para operadores de CNA	7393438	Santander	Peso	21-12-2023	24-06-2024	10.000
Correcta inversión de anticipos	Servicio rescate arqueológico	7194153	Santander	U.F.	30-08-2023	14-01-2024	123.860
Correcta inversión de anticipos	Servicio rescate arqueológico	7194979	Santander	U.F.	09-11-2023	14-06-2024	65.537
Correcta inversión de anticipos	Servicio rescate arqueológico	7195061	Santander	U.F.	20-11-2023	14-06-2024	8.546
Correcta inversión de anticipos	Servicio rescate arqueológico	7393359	Santander	U.F.	12-12-2023	13-04-2024	125.597
Crédito con Aval del Estado (CAE)	Proceso licitación pública del servicio de financiam. Año 2022 (grupo 3)	5562599	Santander	U.F.	18-01-2023	31-03-2024	2.420
Crédito con Aval del Estado (CAE)	Proceso licitación pública del servicio de financiam. Año 2022 (grupo 2)	6591803	Santander	U.F.	21-10-2022	27-12-2024	16.955
Crédito con Aval del Estado (CAE)	Proceso licitación pública del servicio de financiam. Año 2023 (grupo 1)	7194967	Santander	U.F.	07-11-2023	31-01-2025	29.545
Crédito con Aval del Estado (CAE)	Proceso de renovantes año 2023	7193670	Santander	U.F.	25-07-2023	28-09-2024	179.957



Garantías recibidas año 2022							
Tipo de cobertura	Nombre del proyecto/ programa	Boleta de garantía		Tipo de moneda	Fecha 31-12-2022	Fecha Vencimiento	Monto M\$
		Nº	Banco				
Seriedad de presentación a la propuesta	Mundo buses Ltda.	275334	Bice	Peso	13-10-2022	10-03-2023	1,000
Seriedad de presentación a la propuesta	Servicios Logistech Ltda.	93668	Finfast S.A.G.R.	Peso	20-10-2022	23-03-2023	1,000
Seriedad de presentación a la propuesta	Soc. de Ing. mant y servicios Ltda.	8226679	Estado	Peso	11-10-2022	15-03-2023	1,000
Fiel cumplimiento de contrato	Alvarado Arancibia y Compañía Ltda.	104795	Masaval S.A.G.R.	Peso	28-12-2021	28-02-2023	43,078
Fiel cumplimiento de contrato	Alvarado Arancibia y Compañía Ltda.	131091	Masaval S.A.G.R.	Peso	28-11-2022	30-03-2023	44,582
Fiel cumplimiento de contrato	Constructora Cosal S.A.	3012022140	AVLA Seguros S.A.	U.F.	25-02-2022	16-02-2024	1,153,651
Fiel cumplimiento de contrato	Constructora Dab S.A.	6790593	Musa SpA.	U.F.	25-08-2021	04-03-2023	82,815
Fiel cumplimiento de contrato	Constructora Dab S.A.	97078	Itaú CorpBanca	Peso	29-08-2022	31-01-2023	314,700
Fiel cumplimiento de contrato	Constructora Dab S.A.	103504	Itaú CorpBanca	Peso	29-11-2022	30-05-2023	314,701
Fiel cumplimiento de contrato	Constructora Dj Construcciones S.A.	3012022152	AVLA Seguros S.A.	Peso	02-11-2022	30-06-2023	6,993
Fiel cumplimiento de contrato	Asociados MAA arquitectos	58779	Multiaval S.A.G.R.	Peso	03-09-2021	31-03-2023	18,122
Fiel cumplimiento de contrato	Asociados MAA arquitectos	58779	Finfast S.A.G.R.	Peso	03-09-2021	31-03-2023	19,929
Fiel cumplimiento de contrato	Constructora Roberto Silva Ordoñez SpA.	113048	Masaval S.A.G.R.	Peso	08-04-2022	26-07-2024	2,750
Fiel cumplimiento de contrato	Constructora Roberto Silva Ordoñez SpA.	130245	Masaval S.A.G.R.	Peso	10-11-2022	26-07-2024	825
Fiel cumplimiento de contrato	Constructora Rr Ltda.	3007633	Garantía Segura SpA.	Peso	23-05-2022	14-09-2024	4,500
Fiel cumplimiento de contrato	Ingeniería MDJ Ltda.	5372099	Chile	Peso	25-01-2022	31-05-2024	5,250
Fiel cumplimiento de contrato	Ingeniería Maitenes SpA.	94835	Masaval S.A.G.R.	Peso	14-07-2021	31-10-2023	1,750
Fiel cumplimiento de contrato	Agrogestión consultores Ltda.	114544	Masaval S.A.G.R.	Peso	19-05-2022	14-09-2024	2,800
Fiel cumplimiento de contrato	Andro Lafuente Fernandez	12596708	Estado	Peso	01-07-2022	30-10-2024	5,000
Fiel cumplimiento de contrato	Andro Lafuente Fernandez	16700224	Estado	Peso	19-08-2022	26-11-2025	1,250
Fiel cumplimiento de contrato	Andro Lafuente Fernandez	16700469	Estado	Peso	13-09-2022	16-12-2025	2,000
Fiel cumplimiento de contrato	Aecon SpA.	91251	Finfast S.A.G.R.	Peso	26-09-2022	15-01-2025	2,900
Fiel cumplimiento de contrato	Canon Chile S.A.	624753	BCI	Peso	13-07-2022	30-12-2025	23,400
Fiel cumplimiento de contrato	Céspedes y Carmona Cia. Ltda.	80545	Masaval S.A.G.R.	Peso	23-11-2020	23-03-2023	5,000
Fiel cumplimiento de contrato	Chileseating SpA.	12278	Progarantía S.A.G.R.	Peso	17-08-2022	27-02-2023	2,393
Fiel cumplimiento de contrato	Clínica Tarapacá S.A.	482999	BCI	Peso	13-01-2021	26-04-2023	1,800
Fiel cumplimiento de contrato	Comercial Conotech SpA.	3004362	Garantía Segura SpA.	Peso	26-10-2021	08-02-2024	5,600
Fiel cumplimiento de contrato	Comercial Conotech SpA.	37936	Multiaval S.A.G.R.	Peso	12-01-2021	25-05-2023	11,000
Fiel cumplimiento de contrato	Comercial Frejai Ltda.	1668213	HDI Seguros S.A.	U.F.	23-03-2022	26-07-2024	245
Fiel cumplimiento de contrato	Consultora Eco-Chile Ltda.	84665	BCI	U.F.	09-08-2021	18-10-2023	602
Fiel cumplimiento de contrato	Des. y Proy de Ingeniería Ingetech S.A.	609524	BCI	Peso	29-10-2021	01-02-2023	10,888
Fiel cumplimiento de contrato	Distribuidora Nene Ltda.	483766	BCI	Peso	11-07-2022	01-07-2024	2,750
Fiel cumplimiento de contrato	Distribuidora Nene Ltda.	483769	BCI	Peso	18-07-2022	02-12-2024	2,750
Fiel cumplimiento de contrato	Festo S.A.	4835094	Chile	Peso	24-05-2022	17-02-2023	3,443
Fiel cumplimiento de contrato	Fid Chile Seguros Generales S.A.	7241246	Santander	U.F.	30-08-2022	29-12-2023	18,602
Fiel cumplimiento de contrato	Francisco Paredes Gatica	608360	BCI	Peso	06-01-2022	26-04-2024	2,250
Fiel cumplimiento de contrato	Freddy Spencer Nuñez	82293	Finfast S.A.G.R.	Peso	01-07-2022	15-10-2024	1,250
Fiel cumplimiento de contrato	Jose Miguel Delgado Encina Ingeniería Eléctrica E.I.R.L.	3009671	Garantía Segura SpA.	Peso	21-09-2022	31-12-2024	3,250
Fiel cumplimiento de contrato	La SOFOFA organismo técnico intermedio para capacitaci	645953	BCI	Peso	30-08-2022	30-09-2024	5,000
Fiel cumplimiento de contrato	La SOFOFA organismo técnico intermedio para capacitaci	646067	BCI	Peso	07-09-2022	24-12-2024	5,000
Fiel cumplimiento de contrato	Melman SpA.	88337	Finfast S.A.G.R.	Peso	26-08-2022	02-02-2023	5,196
Fiel cumplimiento de contrato	Melasoñ SpA.	80754	Finfast S.A.G.R.	Peso	06-06-2022	29-09-2023	3,040
Fiel cumplimiento de contrato	Pragma Informática S.A.	85313	Finfast S.A.G.R.	Peso	27-07-2022	30-06-2023	6,000
Fiel cumplimiento de contrato	Renta nacional cia. de seguros generales S.A.	11949941	Renta nacional S.A.	U.F.	31-12-2021	30-09-2023	1,157
Fiel cumplimiento de contrato	Rosa Henríquez Navarrete	107089	Masaval S.A.G.R.	Peso	31-01-2022	31-05-2024	410
Fiel cumplimiento de contrato	Sacyr Facilities S.A.	97166	Itaú CorpBanca	Peso	30-08-2022	01-12-2023	21,753
Fiel cumplimiento de contrato	Servicios integrales de seguridad serv sec Ltda.	57507	Multiaval S.A.G.R.	Peso	20-08-2021	31-05-2023	22,330
Fiel cumplimiento de contrato	Servicios integrales de seguridad serv sec Ltda.	57507	Finfast S.A.G.R.	Peso	20-05-2021	31-05-2023	22,330
Fiel cumplimiento de contrato	Servicios integrales de seguridad serv sec Ltda.	90390	Finfast S.A.G.R.	Peso	14-09-2022	31-05-2023	2,181
Fiel cumplimiento de contrato	Servicios integrales de seguridad serv sec Ltda.	100403	Finfast S.A.G.R.	Peso	01-01-2023	31-05-2023	367
Fiel cumplimiento de contrato	Servicios Logistech Ltda.	40481	Multiaval S.A.G.R.	Peso	10-02-2021	06-06-2023	5,100
Fiel cumplimiento de contrato	Servicios Logistech Ltda.	96044	Finfast S.A.G.R.	Peso	14-11-2022	14-03-2025	3,000
Fiel cumplimiento de contrato	Soc. de Ing. Mant y servicios Ltda.	8030342	Estado	Peso	06-08-2021	30-11-2023	2,600
Fiel cumplimiento de contrato	Soc. de Ing. Mant y servicios Ltda.	12321827	Estado	Peso	24-08-2021	15-12-2023	10,000
Fiel cumplimiento de contrato	Soc. de Ing. Mant y servicios Ltda.	107968	Masaval S.A.G.R.	Peso	21-02-2022	31-05-2024	10,000
Fiel cumplimiento de contrato	Soc. de Ing. Mant y servicios Ltda.	128950	Masaval S.A.G.R.	Peso	07-11-2022	15-12-2023	2,897
Fiel cumplimiento de contrato	Soc. Electroarica Ltda.	2782284	Chile	Peso	17-05-2021	02-11-2023	3,250
Fiel cumplimiento de contrato	Soc. Serv. Integrales Aqua Innova Ltda.	820	Masaval S.A.G.R.	Peso	05-12-2022	05-06-2023	4,038
Fiel cumplimiento de contrato	Surlatina Auditores Ltda.	105325	Masaval S.A.G.R.	Peso	31-12-2021	23-06-2023	2,000
Fiel cumplimiento de contrato	Telefónica empresas Chile S.A.	482836	BCI	Peso	17-06-2020	31-10-2023	902
Fiel cumplimiento de contrato	Telefónica empresas Chile S.A.	7843263	Chile	Peso	06-07-2022	04-11-2024	11,253
Fiel cumplimiento de contrato	Telefónica móviles Chile S.A.	862433	Chile	Peso	27-09-2022	22-03-2023	183
Fiel cumplimiento de contrato	Victoria Vera Contreras	94147	Masaval S.A.G.R.	Peso	30-06-2021	31-10-2023	2,400
Fiel cumplimiento de contrato	Victoria Vera Contreras	97137	Masaval S.A.G.R.	Peso	24-08-2021	30-11-2023	2,250
Correcta inversión de anticipos	Alvarado Arancibia y Cia. Ltda.	106808	Masaval S.A.G.R.	Peso	31-01-2022	01-04-2023	21,539
Correcta inversión de anticipos	Alvarado Arancibia y Cia. Ltda.	106804	Masaval S.A.G.R.	Peso	31-01-2022	01-04-2023	21,539
Correcta inversión de anticipos	Alvarado Arancibia y Cia. Ltda.	106811	Masaval S.A.G.R.	Peso	31-01-2022	01-04-2023	21,539
Correcta inversión de anticipos	Alvarado Arancibia y Cia. Ltda.	106810	Masaval S.A.G.R.	Peso	31-01-2022	01-04-2023	21,539
Correcta inversión de anticipos	Constructora Cosal SA.	222102633	Continental crédito S.A.	U.F.	30-03-2022	28-02-2024	1,152,240
Correcto desempeño profesional	Macarena Fuentes Guajardo	1	Victor Warner Samia	Peso	03-11-2014	15-11-2024	2,000
Otras (*)	Juan Rodríguez Rodríguez	S/N	Juan Antonio Retamal Cor	Peso	23-01-2012		1,900
Otras (*)	Froilán Romero Altina	S/N	Armando Sanchez Risi	Peso	12-01-2012		10,000
Otras (*)	Susana Ramirez Hita	S/N	Armando Sanchez Risi	Peso	19-12-2011		10,000
Otras (*)	Sergio Sanchez Zubicuetta	S/N	Victor Warner Samia	Peso	27-01-2012		12,000



Garantías otorgadas año 2022							
Tipo de cobertura	Nombre del proyecto/ programa	Boleta de garantía		Tipo de moneda	Fecha	Vencimiento	Monto MS
		N°	Banco				
Fiel cumplimiento de contrato	Licitación desafío de innovación región de Arica y Parinacota proy pyt 2021-C	6591899	Santander	Peso	03-11-2022	30-12-2023	15.000
Fiel cumplimiento de contrato	Ariendo propiedad calle Covadonga N° 894, Iquique	5806770	Santander	Peso	27-01-2022	31-08-2023	2.000
Fiel cumplimiento de contrato	Acuerdo de desempeño centro de negocios de Arica	6591185	Santander	Peso	26-08-2022	02-12-2024	36.257
Fiel cumplimiento de contrato	Servicio rescate arqueológico en terreno que albergará el centro judicial Arica	6590854	Santander	U.F.	27-07-2022	26-02-2023	50.905
Correcta inversión de anticipos	Para el recurso y operación del centro de negocio de Arica	6591184	Santander	Peso	26-08-2022	02-12-2024	149.635
Correcta inversión de anticipos	Contrato ejecución del servicio rescate arqueológico centro judicial Arica	6592099	Santander	U.F.	22-11-2022	20-03-2023	120.382
Crédito con Aval del Estado (CAE Proceso de renovantes año 2022)		6590528	Santander	U.F.	16-06-2022	30-08-2023	185.879
Crédito con Aval del Estado (CAE Proceso licitación pública pel servicio de financiam. año 2022 (2° grupo)		6591803	Santander	U.F.	21-10-2022	27-12-2024	17.255
Crédito con Aval del Estado (CAE Proceso licitación pública pel servicio de financiam. año 2022 (1° grupo)		6591288	Santander	U.F.	01-09-2022	07-11-2023	5.813

37 Combinación de negocios

Al 31 de diciembre del 2023 y 2022, la Universidad no presenta combinación de negocios.

38 Hechos posteriores a la fecha de los estados financieros

Entre el 1 de enero del 2024 y a la fecha de aprobación de los presentes estados financieros separados, no han ocurrido otros hechos posteriores que pudiesen afectar de manera significativa la situación económica y financiera de la Universidad de Tarapacá.

39 Sanciones

La Universidad no presenta sanciones al 31 de diciembre del 2023 y 2022.

40 Hechos relevantes o esenciales

Según Resolución Exenta N°54 de la Superintendencia de Educación Superior y Resolución Exenta N°472 de la Contraloría General de la República, de fecha 24 de febrero de 2022 y sus modificaciones, la Universidad a partir del año 2023 debe presentar sus estados financieros de acuerdo con normativa contable para las Instituciones de Educación Superior del estado.

Con fecha 12 de junio del 2023, la Contraloría General de la República y la Superintendencia de Educación Superior comunica la aprobación de la estructura de homologación del plan de cuentas de la Universidad de Tarapacá mediante Oficio SES N°535 y Oficio CGR N°8.545.

41 Patrimonio

41.1 Capital

Al 31 de diciembre de 2023 y 2022 el capital de la Universidad de Tarapacá asciende a M\$2.421.618.-



41.2 Resultado acumulado

En el estado de cambio en el patrimonio neto al 31 de diciembre de 2023 y 2022, la Administración ha efectuado ajustes a los saldos de apertura por M\$2.236.445 y M\$208.769 respectivamente, con cargo a resultados acumulados, correspondiente a análisis efectuado a los saldos iniciales. Además, se detalla los movimientos de los periodos mencionados:

Detalle	31-12-2023		31-12-2022	
	M\$		M\$	
Saldo inicial 2023 y 2022	80.437.934		67.346.773	
Más: ajustes	M\$	2.236.445	M\$	208.770
Cambios en resultados activo fijo	(29.945)		226.200	
Ajustes en resultados estudiantes	(1.117.741)		(29.176)	
Ajuste recursos humanos	189.710		13.532	
Ajuste inversiones empresas relacionadas	3.187.736		-	
Ajustes en gastos generales	6.685		(1.786)	
Resultado del ejercicio	13.860.536		12.882.391	
Total resultado acumulado	96.534.915		80.437.934	

41.3 Otras reservas

En el estado de cambio en el patrimonio neto al 31 de diciembre de 2023 y 2022, la Administración presenta el siguiente detalle del ítem de las otras reservas:

Detalle	31-12-2023		31-12-2022	
	M\$		M\$	
Reservas por revalorización capital	13.443.109		13.443.109	
Otras reservas	9.223.780		9.223.780	
Reservas IFRS adopción por primera vez	24.332.691		24.332.691	
Reserva reavalúo de terrenos	51.349.604		51.349.604	
Reserva reavalúo de edificios	38.275.687		38.275.687	
Total	136.624.871		136.624.871	

42 Sistemas de información

Los sistemas de información administrativos y financieros fueron desarrollados por la Unidad de Desarrollo Tecnológico de la Universidad, los que permiten registrar y controlar las operaciones que se realizan diariamente. En la implementación de las nuevas normativas se intervinieron los sistemas de: finanzas, contabilidad, recaudación, activo fijo, adquisiciones entre otros.

El sistema de contabilidad, para los registros contables, se basa en la parametrización de los asientos contables por parte del personal contable, que luego los desarrolladores de los sistemas incorporan en la automatización de los distintos procesos, tales como: matrícula, cargo de aranceles, registro de facturas, pagos de honorarios, por mencionar algunos.

Durante el año 2023, en el sistema contable se incorporó adecuaciones para ajustarse a las nuevas normativas indicadas por Superintendencia de Educación Superior (SES) y la Contraloría General de la República (CGR), que correspondió en una primera instancia en homologar las cuentas contables de la Universidad con el plan de cuentas contable CGR-SES.



Desde el punto de vista informático, en el sistema de contabilidad se creó un área exclusiva para poder responder a este tema, que se detalla cómo sigue donde se puede emitir los informes que la CGR-SES solicita:

Áreas	
CGR-SES:	
Mantenedores:	<ul style="list-style-type: none"> Títulos Grupos Subgrupo Plan de cuentas CGR-SES Empresas relacionadas Plan de cuentas empresas relacionadas
Procesos:	<ul style="list-style-type: none"> Homologación cuenta UTA/CGR-SES Homologación cuenta UTA/Empresas relacionadas
Consultas e informes:	<ul style="list-style-type: none"> Plan de cuentas CGR-SES Libro mayor cuentas UTA Balance general Estado de situación financiera Estado de resultado Estado de flujos de efectivo (en desarrollo) Estado de cambios en el patrimonio Notas (en desarrollo)

